



Ministero per i Beni e le Attività Culturali

Direzione Generale per l'organizzazione, gli affari generali, l'innovazione, il bilancio ed il personale

Prot. N. 21986

Roma 30 Maggio 2012

Circolare n. 209

CI 22.10.13/6

Al Segretario Generale

Ai Direttori Generali

Ai Direttori Regionali per i beni culturali e paesaggistici

A tutti gli Istituti centrali e periferici

e p.c. All' Ufficio di Gabinetto dell'On.le Ministro

Al Sottosegretario di Stato

All'Organismo Indipendente di Valutazione della performance

All' Ufficio Centrale del Bilancio

LORO SEDI

OGGETTO: Monitoraggio contabilità speciali e conti di tesoreria unica al 30 aprile 2012.

Il rilevamento dei dati al **30 aprile**, concernente le contabilità speciali intestate ai Funzionari Delegati dei diversi Centri di Responsabilità, evidenzia una disponibilità finanziaria, pari ad € **521.320.202,27** corrispondente all' 88,91% del totale generale delle entrate, ammontanti ad € 586.350.203,79, comprensive del debito trasportato al 1 gennaio 2012 di € 519.042.284,28 e delle entrate affluite nei mesi di gennaio-aprile per complessivi € 67.307.919,51.



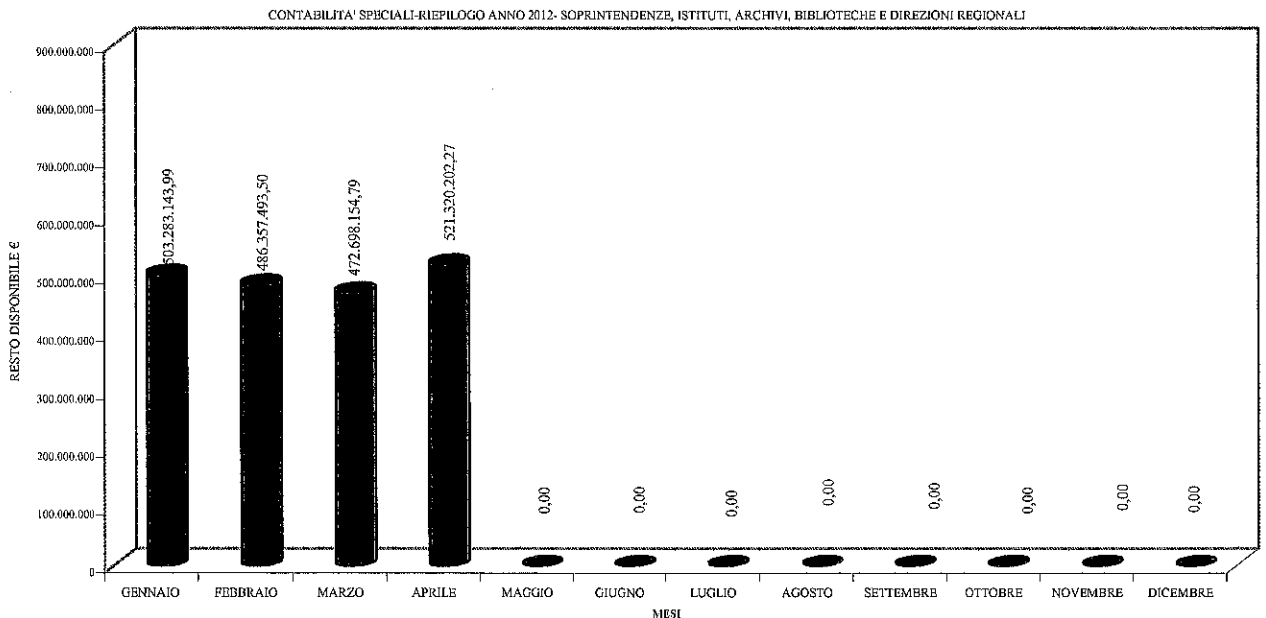
Ministero per i Beni e le Attività Culturali

II

RIEPILOGO GENERALE PER TIPOLOGIA DI ISTITUTO

ISTITUTI PERIFERICI	DEBITO TRASPORTATO AL 1° GENNAIO	ENTRATE	TOTALE ENTRATE 100%	USCITE	%	RESTO EFF.VO DI CASSA	TOT.TITOLI INESTINTI	%	RESTO DISPONIBILE	%
SEGRETARIATO GENERALE	4.803.547,51	32.416,11	4.835.963,62	341.680,12	7,07%	4.494.283,50	16.043,97	0,33%	4.478.239,53	92,60%
ARCHEOLOGICI	31.445.852,72	345.757,62	31.791.610,34	5.646.615,09	17,76%	26.144.995,25	324.946,11	1,02%	25.820.049,14	81,22%
BENI ARCH.E PAESAGGIO	95.423.462,72	2.185.311,97	97.608.774,69	6.794.370,40	6,96%	90.814.404,29	358.766,60	0,37%	90.455.637,70	92,67%
BENI ST.ART.ETN.	23.640.817,99	71.704,15	23.712.522,14	3.921.135,18	16,54%	19.791.386,96	80.596,20	0,34%	19.710.790,76	83,12%
MISTE	39.155.633,99	485.287,45	39.640.921,44	5.301.546,50	13,37%	34.339.374,94	1.361.458,07	3,43%	32.977.916,87	83,19%
SOPRINT. E IST.SOPPRESSI	231.056,72	0,00	231.056,72	0,00	0,00%	231.056,72	65.110,14	28,18%	165.946,58	71,82%
DIREZIONI REGIONALI	278.398.801,95	57.895.620,68	336.294.422,63	22.469.869,78	6,68%	313.824.552,85	2.980.833,36	0,89%	310.843.719,49	92,43%
SOPRINT. POR	5.523.190,81	6.084.619,66	11.607.810,47	4.498.633,16	38,76%	7.109.177,31	5.361,03	0,05%	7.103.816,28	61,20%
ARCHIVI	26.705.710,44	48.156,67	26.754.867,11	6.059.913,52	22,65%	20.694.953,59	1.053.357,08	3,84%	19.641.596,51	73,41%
BIBLIOTECHE	13.713.209,43	159.045,20	13.872.254,63	3.618.586,78	26,09%	10.253.667,85	131.178,44	0,95%	10.122.489,41	72,97%
TOTALI	519.042.284,28	67.307.919,51	586.350.203,79	58.652.350,53	10,00%	527.697.853,26	6.377.651,00	1,09%	521.320.202,27	88,91%

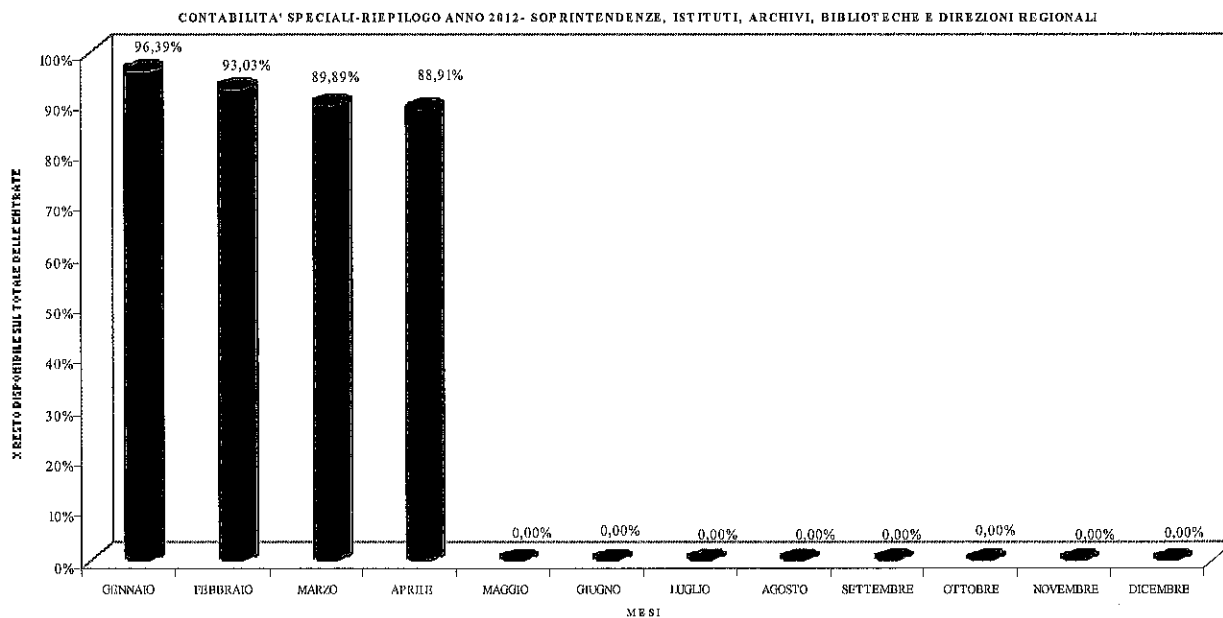
Il trend della cassa disponibile viene evidenziato sia in termini di percentuale, che di valore economico, nei seguenti grafici:



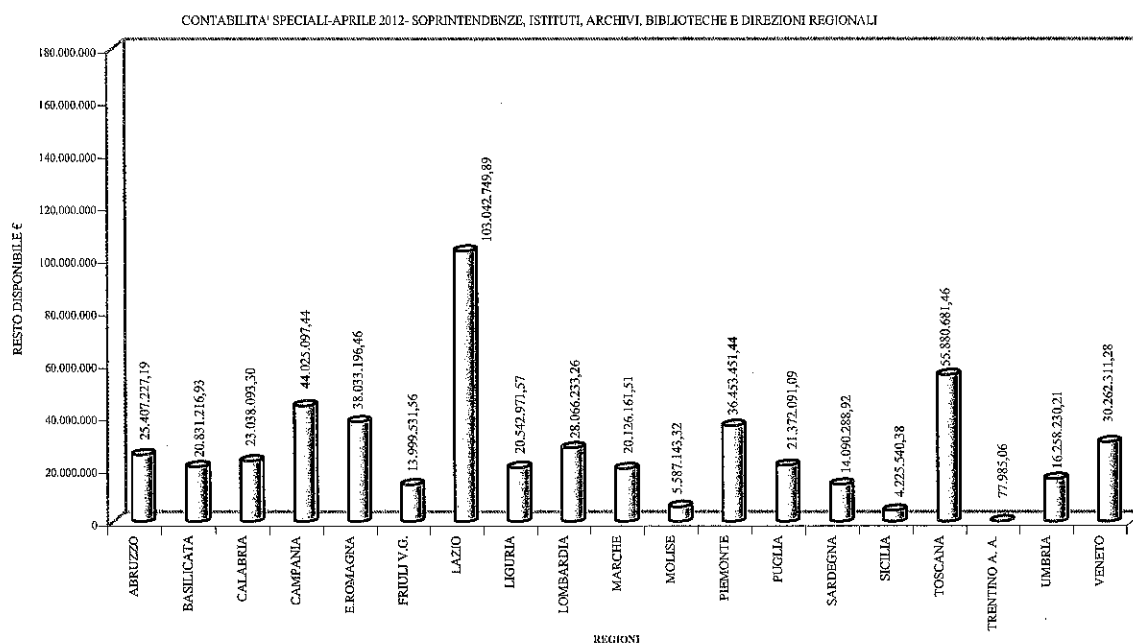


Ministero per i Beni e le Attività Culturali

III



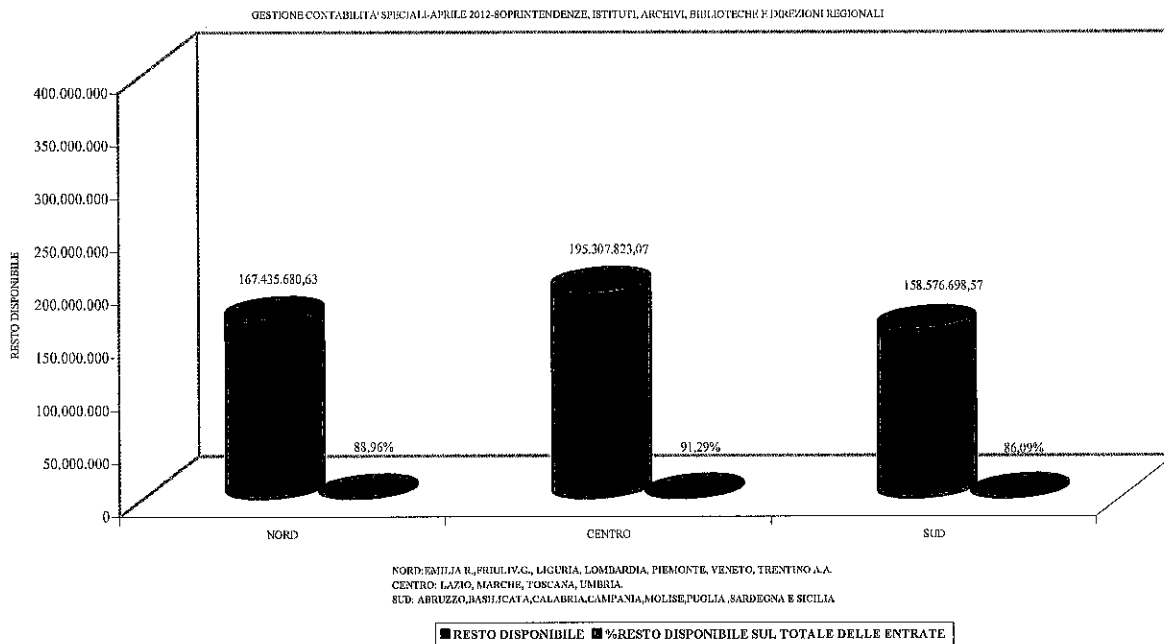
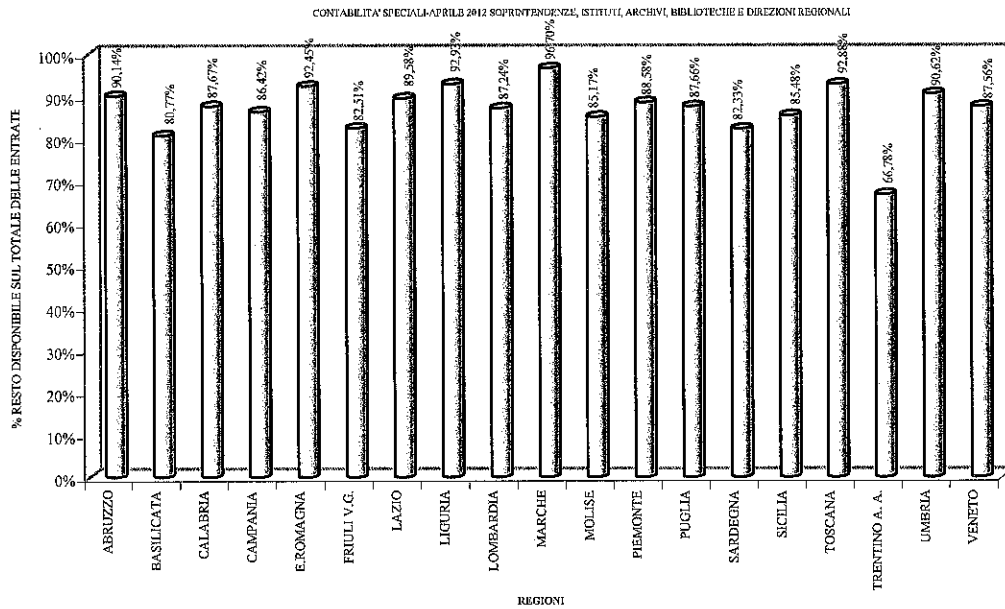
Dalla rilevazione dei dati al 30 aprile 2012, si rappresenta il resto disponibile suddiviso per regioni e per aree territoriali (nord, centro e sud):





Ministero per i Beni e le Attività Culturali

IV



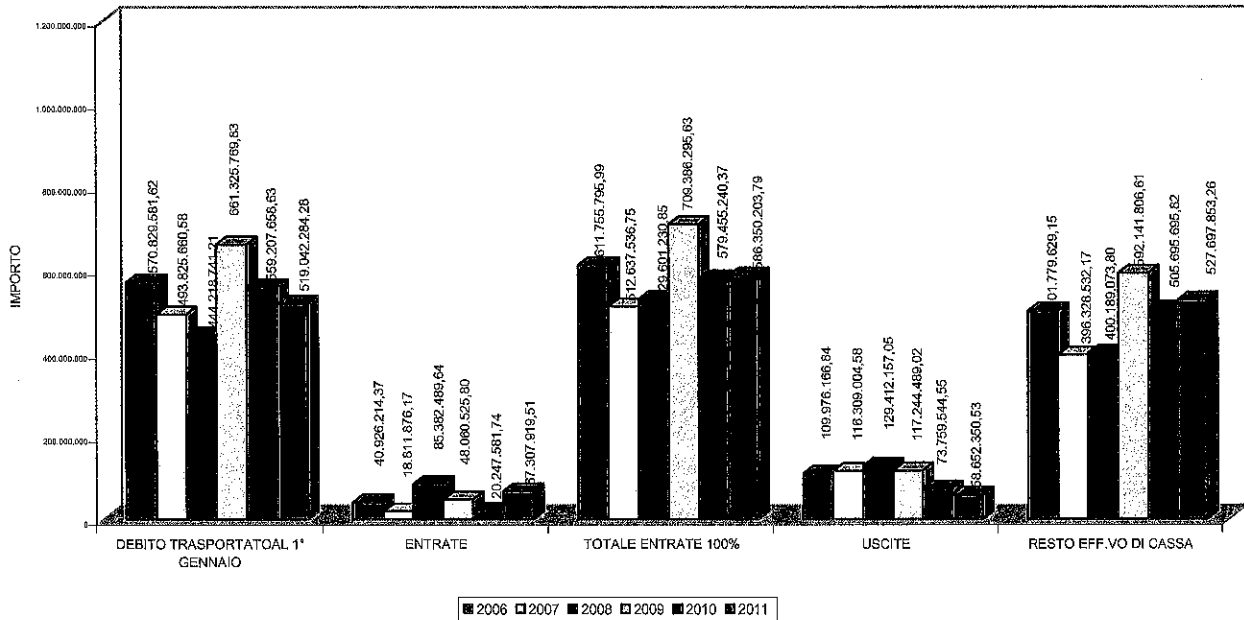
Con i successivi grafici, viene rappresentato il trend relativo ai dati riferiti agli anni dal 2007 al 2012 per tutti i settori Arti, Archivi, Biblioteche e Direzioni Regionali :



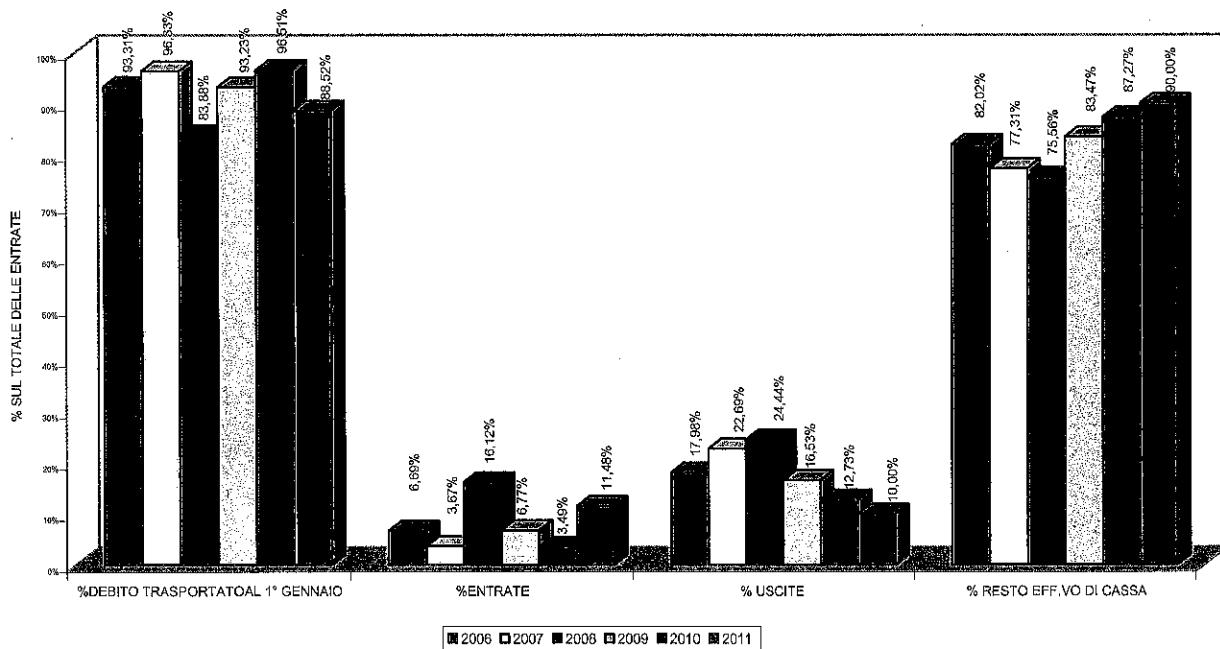
Ministero per i Beni e le Attività Culturali

V

GESTIONE CONTABILITA' SPECIALI AL 30 APRILE - RIEPILOGO GENERALE



GESTIONE CONTABILITA' SPECIALI AL 30 APRILE - RIEPILOGO GENERALE

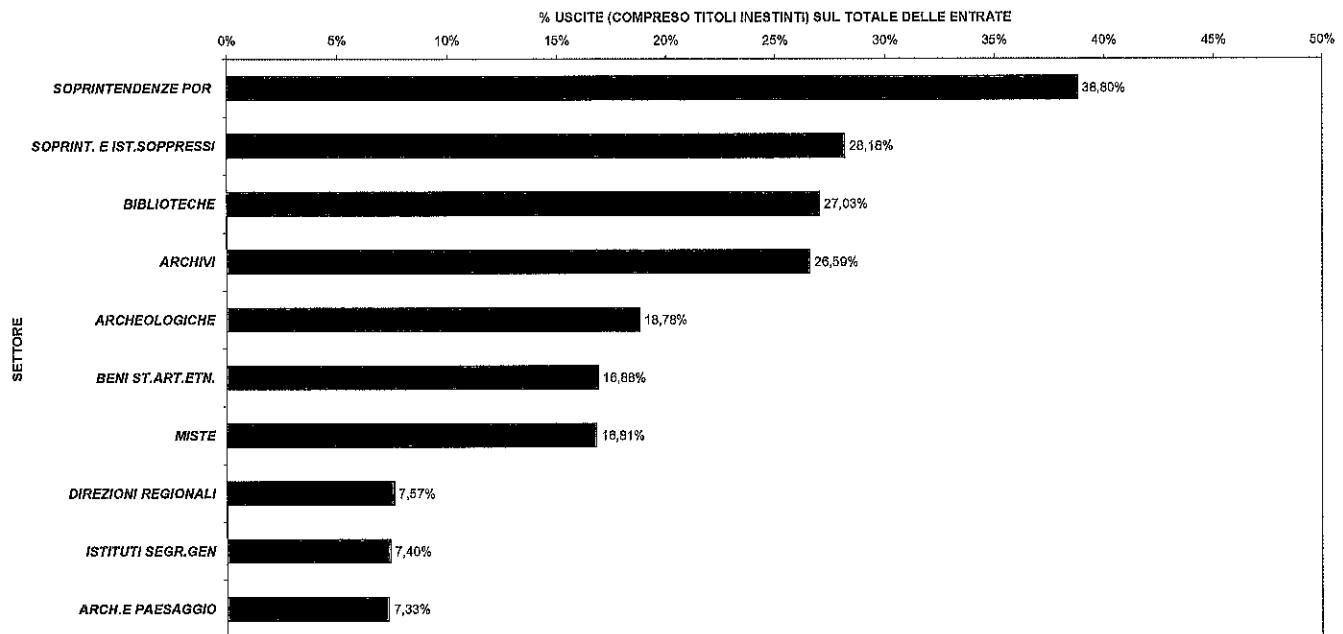


Nello schema grafico sottostante, viene infine evidenziata la rappresentazione delle uscite dei singoli settori, in termini di percentuale, alla data del 30 aprile 2012, comprensive dei titoli inestinti:



Ministero per i Beni e le Attività Culturali

VI



Nelle tabelle presenti nell'allegato è possibile visualizzare l'analitica e particolareggiata lettura dei dati relativi alle contabilità speciali ed ai conti di tesoreria, di pertinenza di ciascun Istituto.

IL DIRETTORE GENERALE
(Dott. Mario Guarany)

REFERENTE: Armando Macciocca

B