



Ministero per i Beni e le Attività Culturali

Direzione Generale per l'organizzazione, gli affari generali, l'innovazione, il bilancio ed il personale

Prot. N. 25922

Roma 25 *Giugno* 2012

Circolare n. 241

CI 22.10.13/6

Al Segretario Generale

Ai Direttori Generali

Ai Direttori Regionali per i beni culturali e paesaggistici

A tutti gli Istituti centrali e periferici

e p.c. All' Ufficio di Gabinetto dell'On.le Ministro

Al Sottosegretario di Stato

All'Organismo Indipendente di Valutazione della performance

All' Ufficio Centrale del Bilancio

LORO SEDI

OGGETTO: Monitoraggio contabilità speciali e conti di tesoreria unica al 31 maggio 2012.

Il rilevamento dei dati al **31 maggio**, concernente le contabilità speciali intestate ai Funzionari Delegati dei diversi Centri di Responsabilità, evidenzia una disponibilità finanziaria, pari ad € **471.903.224,52** corrispondente al 79,92% del totale generale delle entrate, ammontanti ad € 586.350.203,79, comprensive del debito trasportato al 1 gennaio 2012 di € 590.440.018,07 e delle entrate affluite nei mesi di gennaio-maggio per complessivi € 71.397.734,40.



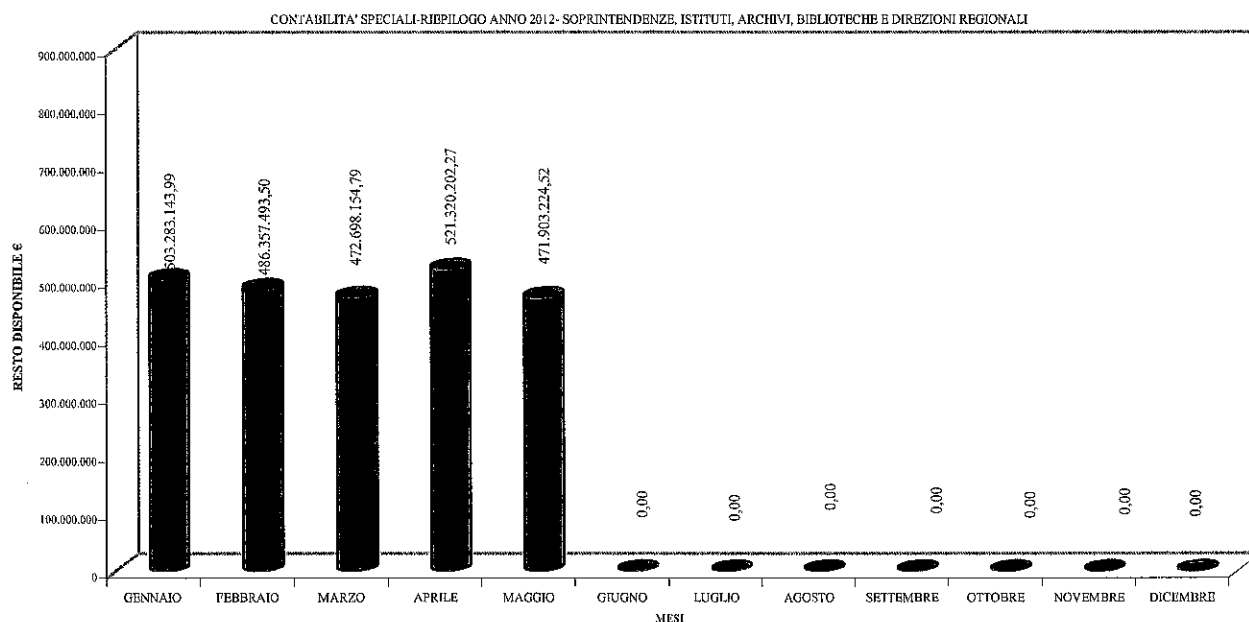
Ministero per i Beni e le Attività Culturali

II

RIEPILOGO GENERALE PER TIPOLOGIA DI ISTITUTO

ISTITUTI PERIFERICI	DEBITO TRASPORTATO	ENTRATE	TOTALE	USCITE	%	RESTO EFF.VO	TOT.TITOLI	%	RESTO	%
	AL 1° GENNAIO		ENTRATE 100%			DI CASSA	INESTINTI		DISPONIBILE	
SEGRETARIATO GENERALE	4.803.547,51	32.416,11	4.835.963,62	752.302,88	15,56%	4.083.660,74	2.722,50	0,06%	4.080.938,24	84,39%
ARCHEOLOGICI	31.445.852,72	393.111,03	31.838.963,75	8.236.392,25	25,87%	23.602.571,50	791.371,47	2,49%	22.811.200,03	71,65%
BENI ARCHE. PAESAGGIO	95.423.462,72	2.799.734,63	98.223.197,35	13.907.680,92	14,16%	84.315.516,43	1.200.956,31	1,22%	83.114.560,12	84,62%
BENI ST.ART.ETN.	23.640.817,99	1.083.722,08	24.724.540,07	9.512.475,71	38,47%	15.212.064,36	224.631,51	0,91%	14.987.432,85	60,62%
MISTE	39.155.633,99	535.435,29	39.691.069,28	8.329.831,58	20,99%	31.361.237,70	1.554.963,52	3,92%	29.806.274,18	75,10%
SOPRINT. E IST.SOPPRESSI	231.056,72	0,00	231.056,72	12.322,65	5,33%	218.734,07	65.110,14	28,18%	153.623,93	66,49%
DIREZIONI REGIONALI	278.398.801,95	58.474.977,68	336.873.779,63	45.544.236,36	13,52%	291.329.543,27	6.140.031,13	1,82%	285.189.512,14	84,66%
SOPRINT. POR	5.523.190,81	6.900.437,85	12.423.628,66	7.972.940,15	64,18%	4.450.688,51	11.434,20	0,09%	4.439.254,31	35,73%
ARCHIVI	26.706.710,44	927.275,84	27.633.986,28	7.800.754,97	28,23%	19.833.231,31	1.233.355,53	4,46%	18.599.875,78	67,31%
BIBLIOTECHE	13.713.209,43	250.623,89	13.963.833,32	5.142.521,99	36,83%	8.821.311,33	100.758,39	0,72%	8.720.552,94	62,45%
TOTALI	519.042.284,28	71.397.734,40	590.440.018,68	107.211.459,46	18,16%	483.228.559,22	11.325.334,70	1,92%	471.903.224,52	79,92%

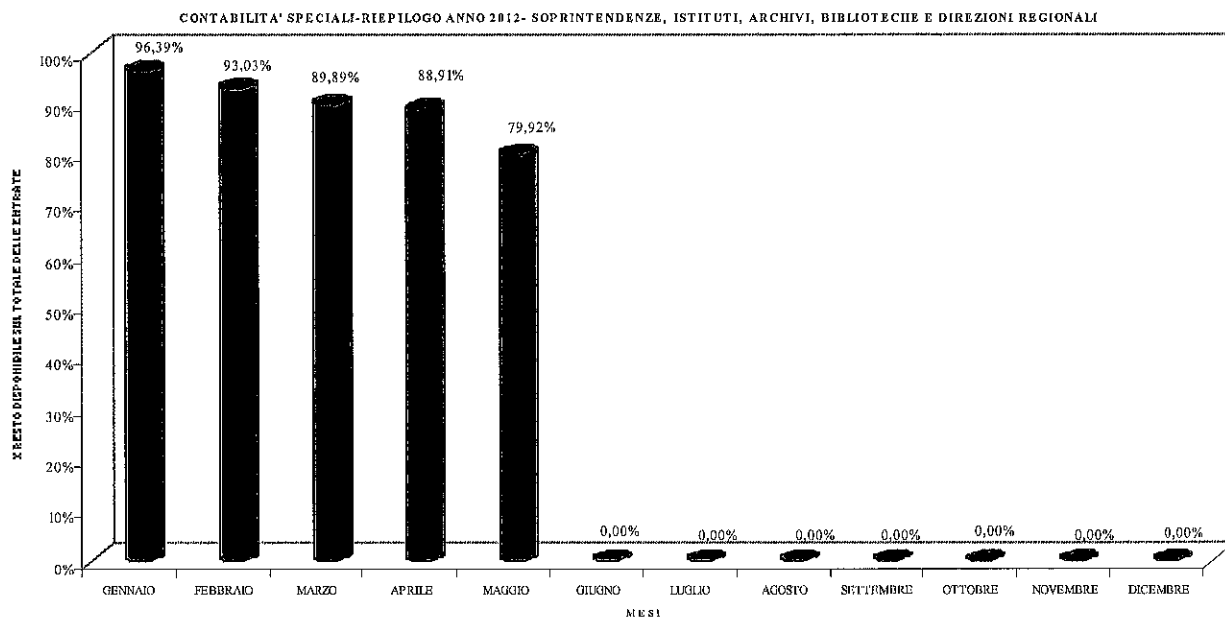
Il trend della cassa disponibile viene evidenziato sia in termini di percentuale, che di valore economico, nei seguenti grafici:



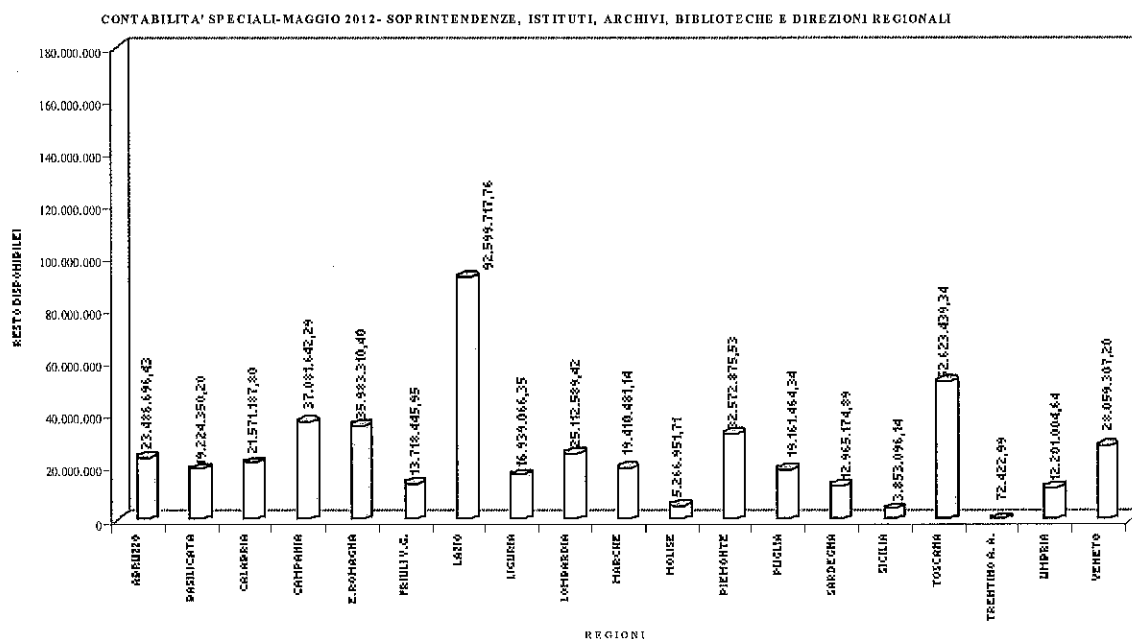


Ministero per i Beni e le Attività Culturali

III



Dalla rilevazione dei dati al 31 maggio 2012, si rappresenta il resto disponibile suddiviso per regioni e per aree territoriali (nord, centro e sud):

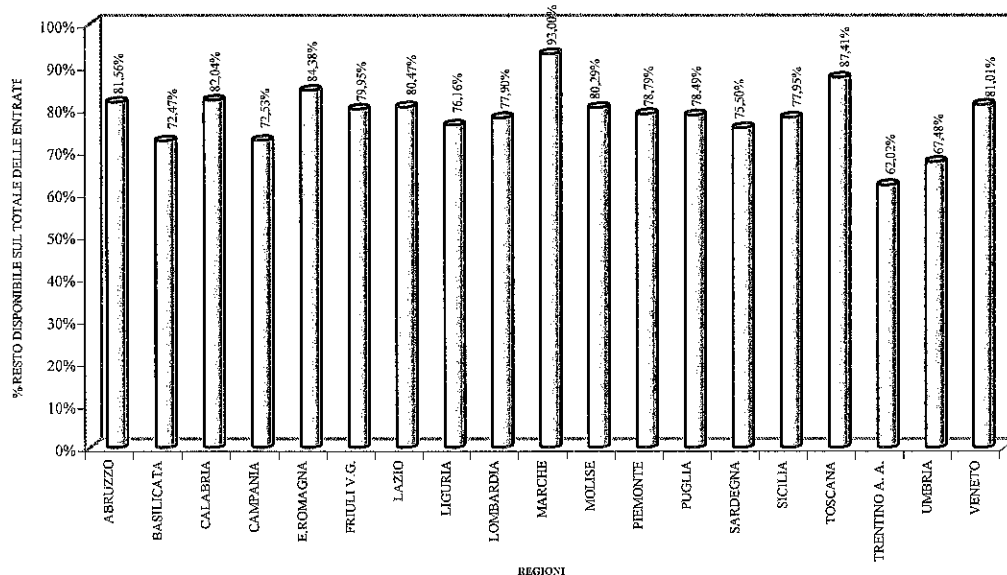




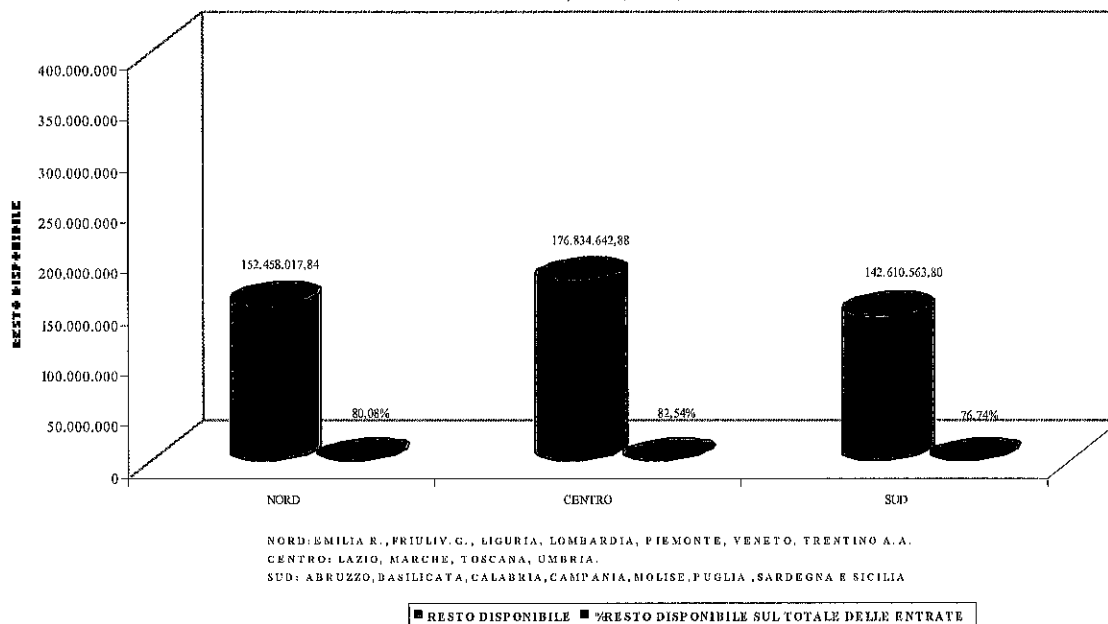
Ministero per i Beni e le Attività Culturali

IV

CONTABILITA' SPECIALI-MAGGIO 2012 SOPRINTENDENZE, ISTITUTI, ARCHIVI, BIBLIOTECHE E DIREZIONI REGIONALI



QUESTIONE CONTABILITA' SPECIALI-MAGGIO 2012-SOPRINTENDENZE, ISTITUTI, ARCHIVI, BIBLIOTECHE E DIREZIONI REGIONALI



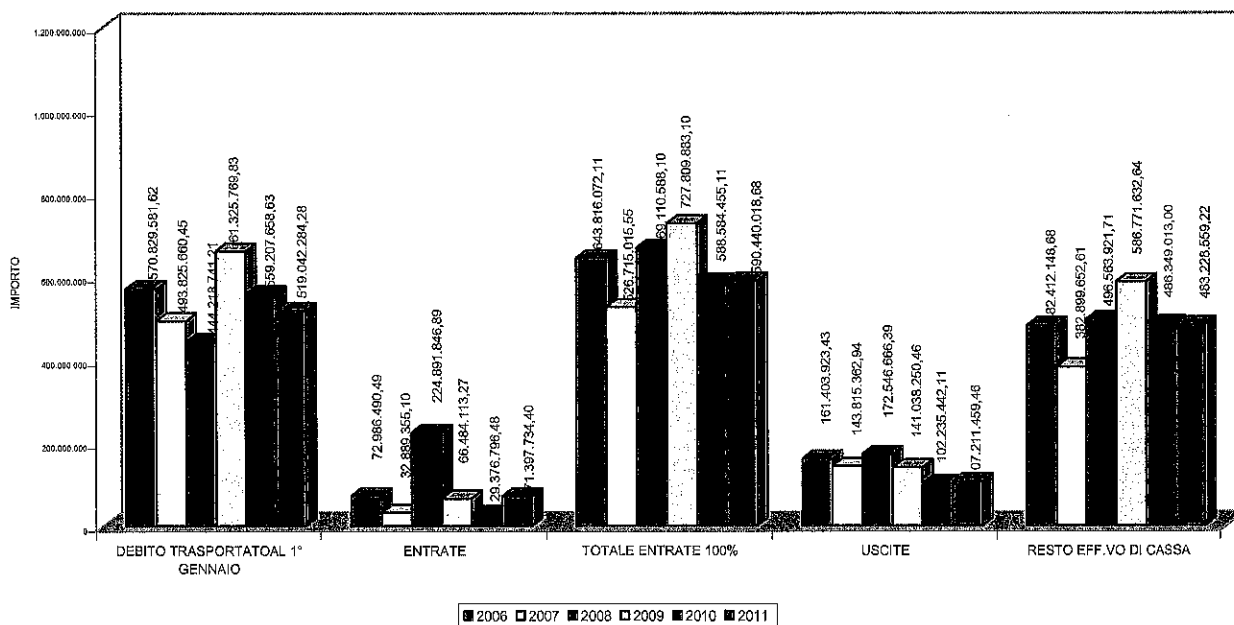
Con i successivi grafici, viene rappresentato il trend relativo ai dati riferiti agli anni dal 2007 al 2012 per tutti i settori Arti, Archivi, Biblioteche e Direzioni Regionali :



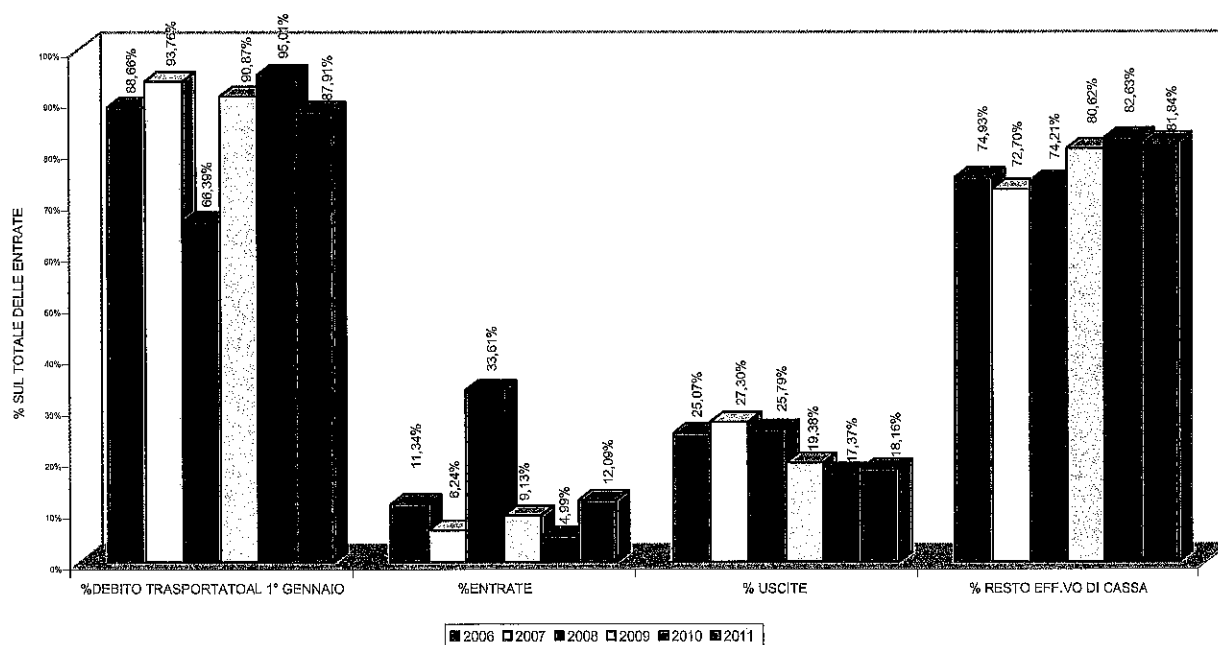
Ministero per i Beni e le Attività Culturali

V

GESTIONE CONTABILITA' SPECIALI AL 31 MAGGIO - RIEPILOGO GENERALE



GESTIONE CONTABILITA' SPECIALI AL 31 MAGGIO - RIEPILOGO GENERALE

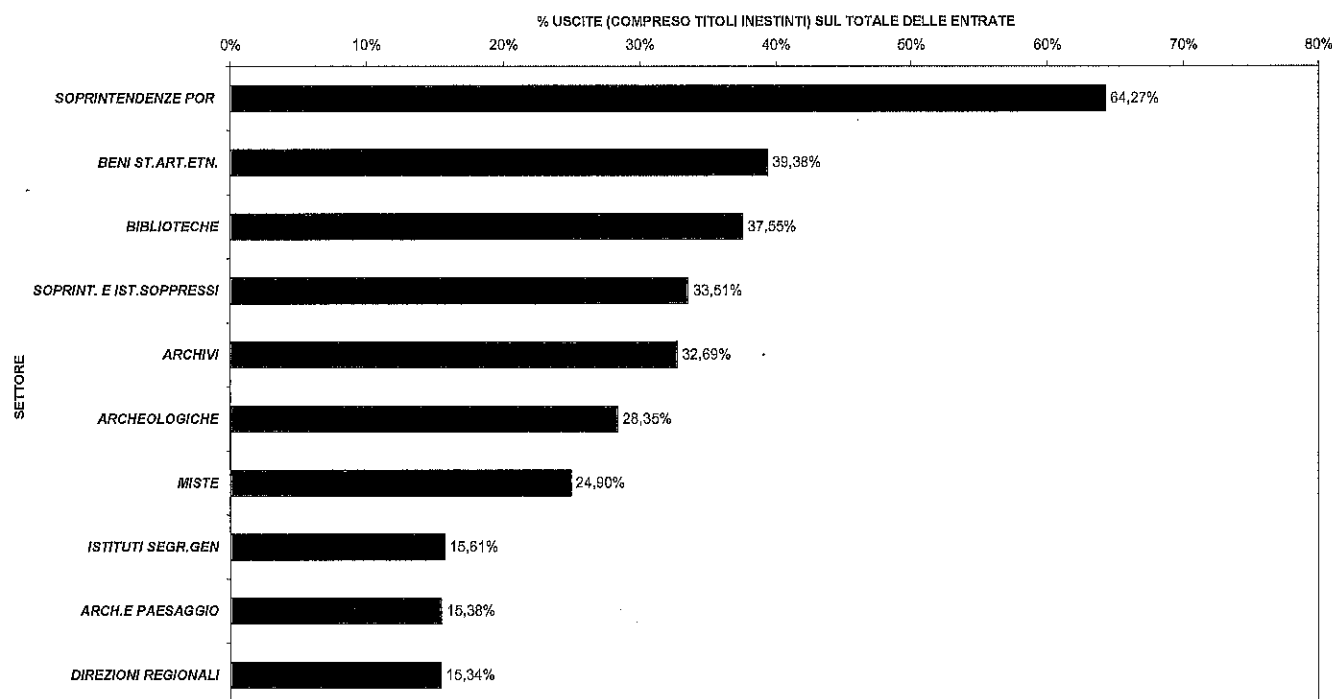


Nello schema grafico sottostante, viene infine evidenziata la rappresentazione delle uscite dei singoli settori, in termini di percentuale, alla data del 31 maggio 2012, comprensive dei titoli inestinti:



Ministero per i Beni e le Attività Culturali

VI



Si ricorda, con riferimento alla Direttiva generale sull'azione amministrativa e sulla gestione, emanata dal Ministro per i beni e le attività culturali il 23 gennaio 2012, che per tutti gli istituti il rapporto tra le uscite e il totale delle somme disponibili nel corso dell'anno (debito trasportato + entrate) dovrà essere, al 31 dicembre 2012, uguale almeno a 5 punti percentuali in più rispetto alla media nazionale dell'anno precedente che è risultata essere pari al 43,59; pertanto l'obiettivo da conseguire al termine del corrente esercizio finanziario dovrà essere almeno pari al **48,89%**.

Nelle tabelle presenti nell'allegato è possibile visualizzare l'analitica e particolareggiata lettura dei dati relativi alle contabilità speciali ed ai conti di tesoreria, di pertinenza di ciascun Istituto.

IL DIRETTORE GENERALE
(Dott. Mario Guarany)