



Ministero per i Beni e le Attività Culturali

Direzione Generale per l'organizzazione, gli affari generali, l'innovazione, il bilancio ed il personale

CIRCOLARE N.38

Prot. N. 4150

Roma 31 Gennaio 2012

Circolare n.

CI 22.10.13/6

Al Segretario Generale

Ai Direttori Generali

Ai Direttori Regionali per i beni culturali e paesaggistici

A tutti gli Istituti centrali e periferici

e p.c. All' Ufficio di Gabinetto dell'On.le Ministro

Al Sottosegretario di Stato

All'Organismo Indipendente di Valutazione della performance

All' Ufficio Centrale del Bilancio

LORO SEDI

OGGETTO: Monitoraggio contabilità speciali e conti di tesoreria unica al 31 dicembre 2011.

Il rilevamento dei dati al **31 dicembre**, concernente le contabilità speciali intestate ai Funzionari Delegati dei diversi Centri di Responsabilità, evidenzia una disponibilità finanziaria, pari ad € **509.044.767,21** corrispondente al 59,72% del totale generale delle entrate, ammontanti ad € 852.317.647,43, comprensive del debito trasportato al 1 gennaio 2011 di € 559.207.658,63 e delle entrate affluite nei mesi di gennaio-dicembre per complessivi € 293.109.988,80.



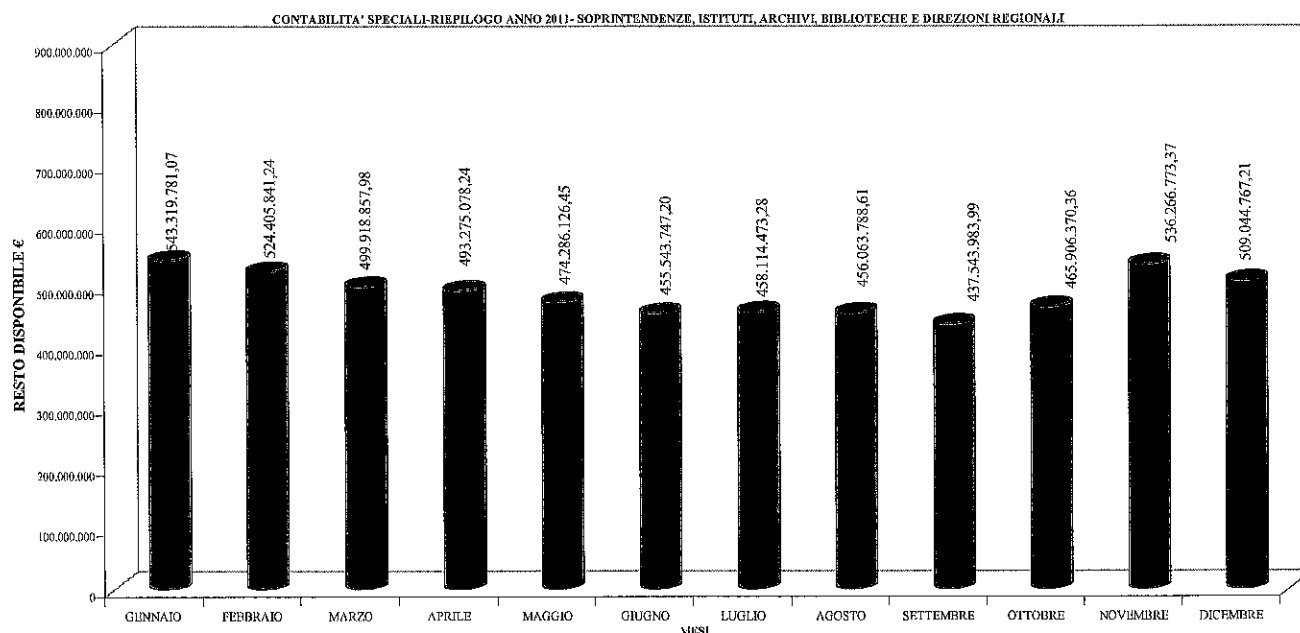
Ministero per i Beni e le Attività Culturali

II

RIEPILOGO GENERALE PER TIPOLOGIA DI ISTITUTO

ISTITUTI PERIFERICI	DEBITO TRASPORTATO AL 1° GENNAIO	ENTRATE	TOTALE ENTRATE 100%	USCITE	%	RESTO EFF.VO DI CASSA	TOT.TITOLI INESTINTI	%	RESTO DISPONIBILE	%
SEGRETARIATO GENERALE	10.061.780,17	362.877,18	10.424.657,35	5.621.109,84	53,92%	4.803.547,51	2.069,44	0,02%	4.801.478,07	46,06%
ARCHEOLOGICI	40.259.518,94	21.811.374,44	62.070.893,38	30.625.040,66	49,34%	31.445.852,72	464.105,94	0,75%	30.981.746,78	49,91%
BENI ARCH.E PAESAGGIO	110.223.608,51	27.194.535,53	137.418.144,04	41.994.681,32	30,56%	95.423.462,72	432.356,90	0,31%	94.991.105,82	69,13%
BENI ST.ART.ETN.	29.291.265,90	14.896.394,83	44.187.660,73	20.546.842,74	46,50%	23.640.817,99	37.304,40	0,08%	23.603.513,59	53,42%
MISTE	40.263.882,53	24.679.557,74	64.943.440,27	25.787.806,28	39,71%	39.155.633,99	5.973.267,50	9,20%	33.182.366,49	51,09%
SOPRINT. E IST.SOPPRESSI	562.355,78	0,00	662.355,78	331.299,06	58,91%	231.056,72	65.110,14	11,58%	165.946,58	29,51%
DIREZIONI REGIONALI	268.097.730,19	159.026.856,32	427.124.586,51	148.725.784,56	34,82%	278.398.801,95	1.879.467,74	0,44%	276.519.334,21	64,74%
SOPRINT. POR	7.195.345,97	11.897.811,13	19.093.157,10	13.569.966,29	71,07%	5.523.190,81	24.694,01	0,13%	5.498.496,80	28,80%
ARCHIVI	31.336.602,25	20.222.201,87	51.558.804,12	24.852.093,68	48,20%	26.706.710,44	1.065.067,49	2,07%	25.641.642,95	49,73%
BIBLIOTECHE	21.915.568,39	13.018.379,76	34.933.948,15	21.220.738,72	60,75%	13.713.209,43	54.073,51	0,15%	13.659.135,92	39,10%
TOTALI	559.207.658,63	293.109.988,80	852.317.647,43	333.275.363,15	39,10%	519.042.284,28	9.997.517,07	1,17%	509.044.767,21	59,72%

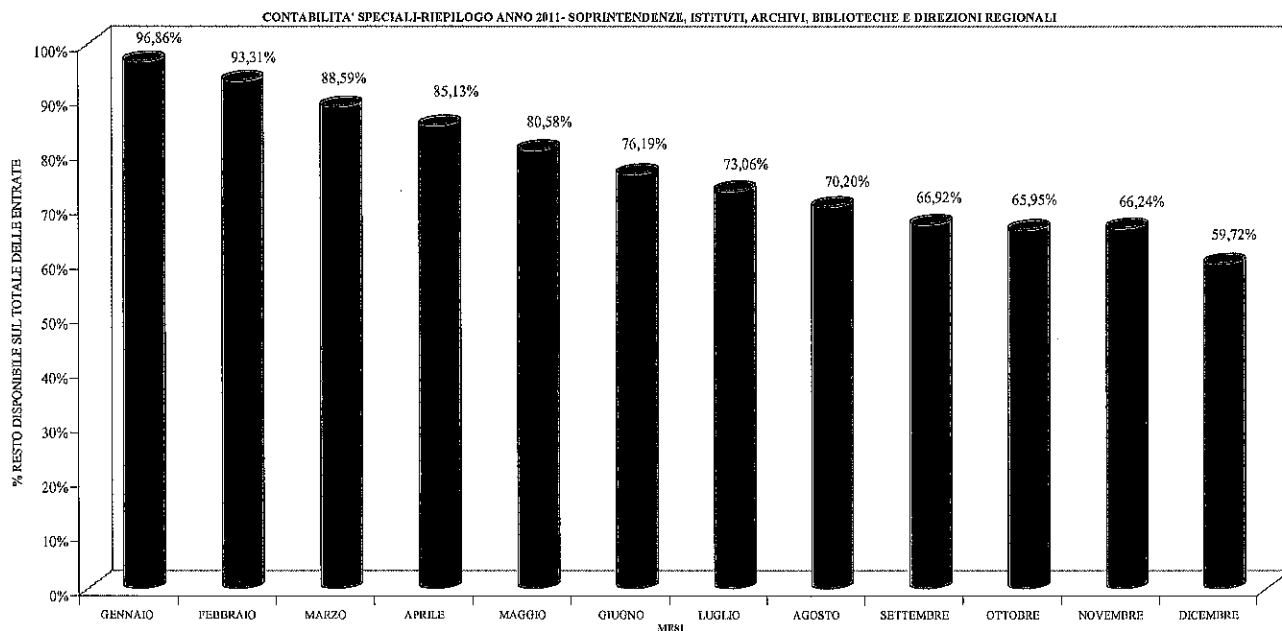
Il trend della cassa disponibile viene evidenziato sia in termini di percentuale, che di valore economico, nei seguenti grafici:



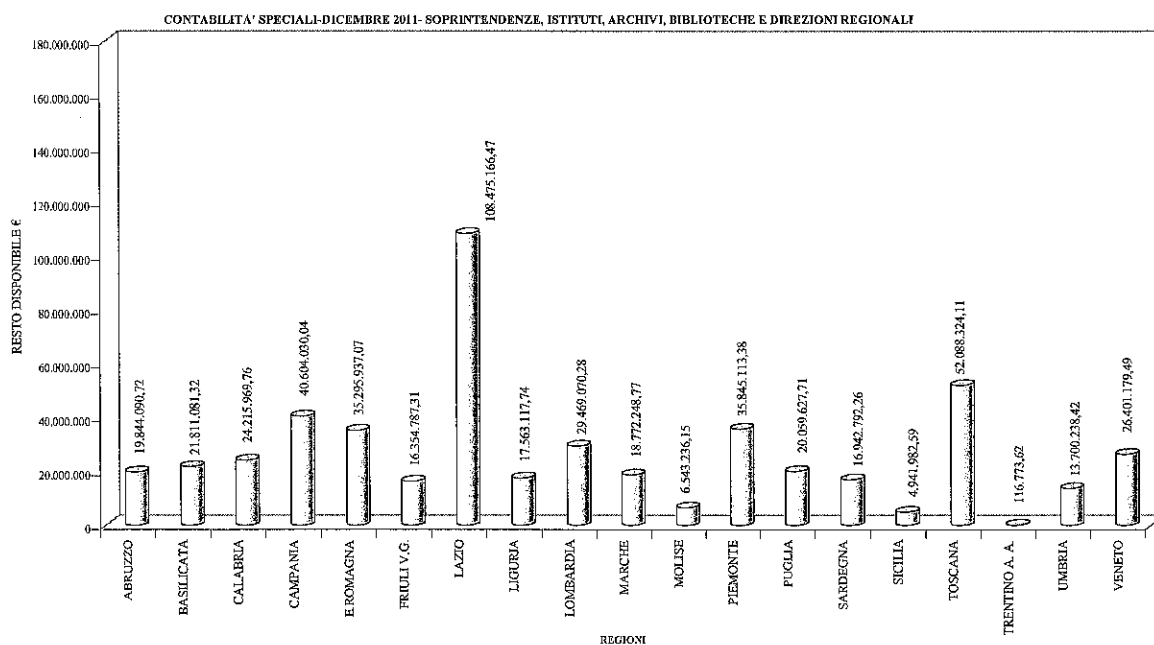


Ministero per i Beni e le Attività Culturali

III



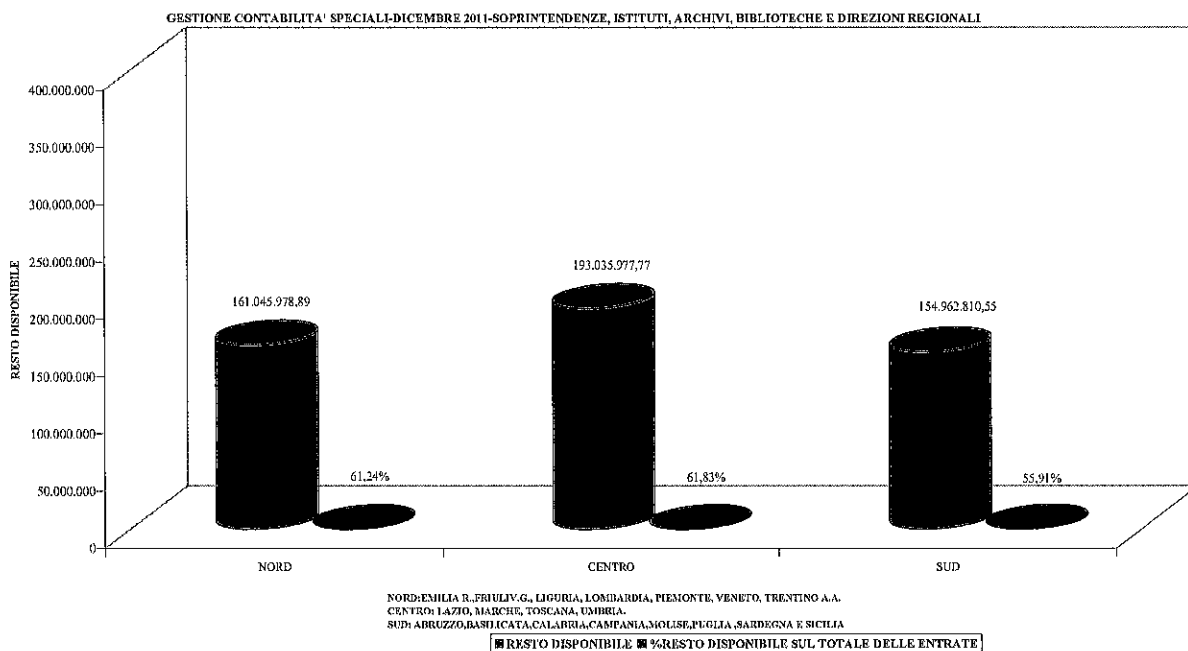
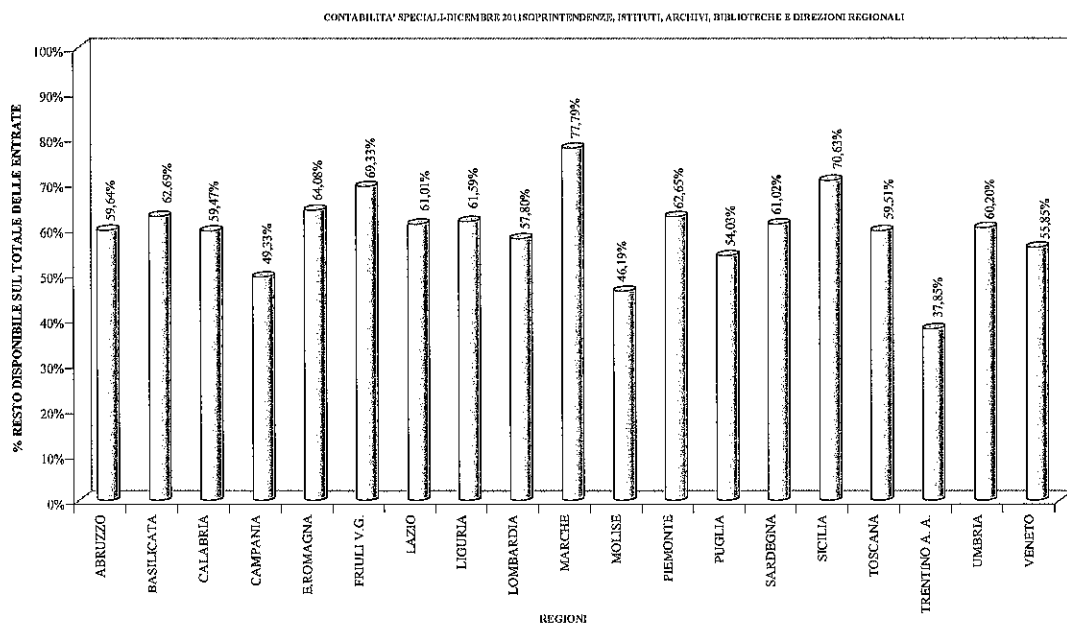
Dalla rilevazione dei dati al 31 dicembre 2011, si rappresenta il resto disponibile suddiviso per regioni e per aree territoriali (nord, centro e sud):





Ministero per i Beni e le Attività Culturali

IV



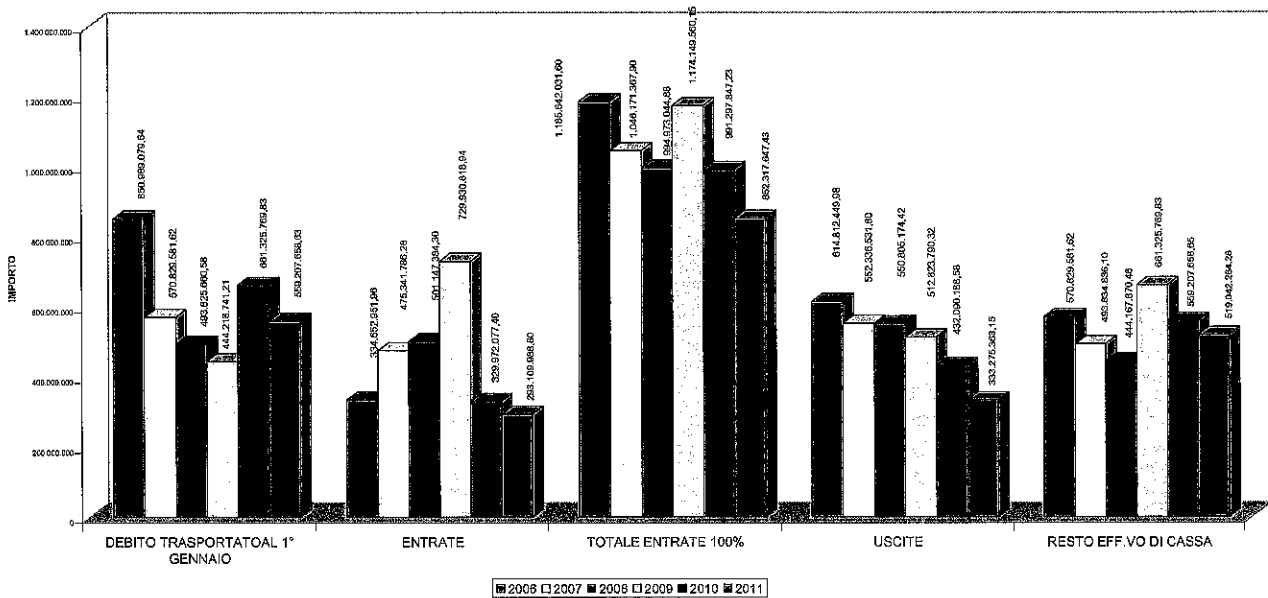
Con i successivi grafici, viene rappresentato il trend relativo ai dati riferiti agli anni dal 2006 al 2011 per tutti i settori Arti, Archivi, Biblioteche e Direzioni Regionali :



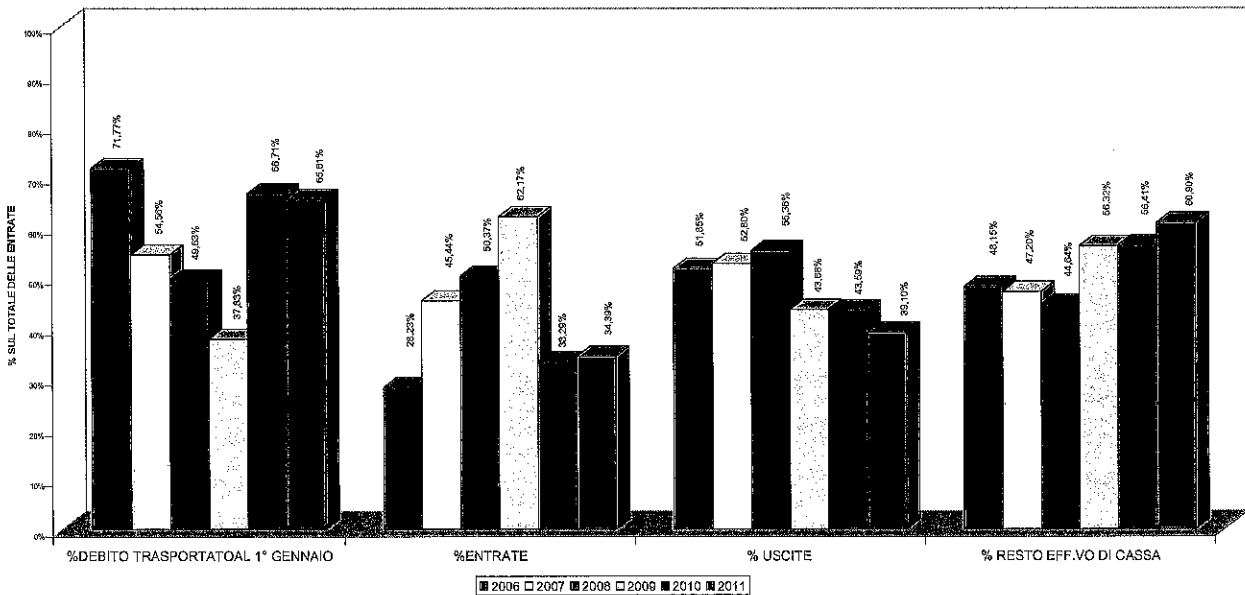
Ministero per i Beni e le Attività Culturali

V

GESTIONE CONTABILITA' SPECIALI AL 31 DICEMBRE - RIEPILOGO GENERALE



GESTIONE CONTABILITA' SPECIALI AL 31 DICEMBRE - RIEPILOGO GENERALE

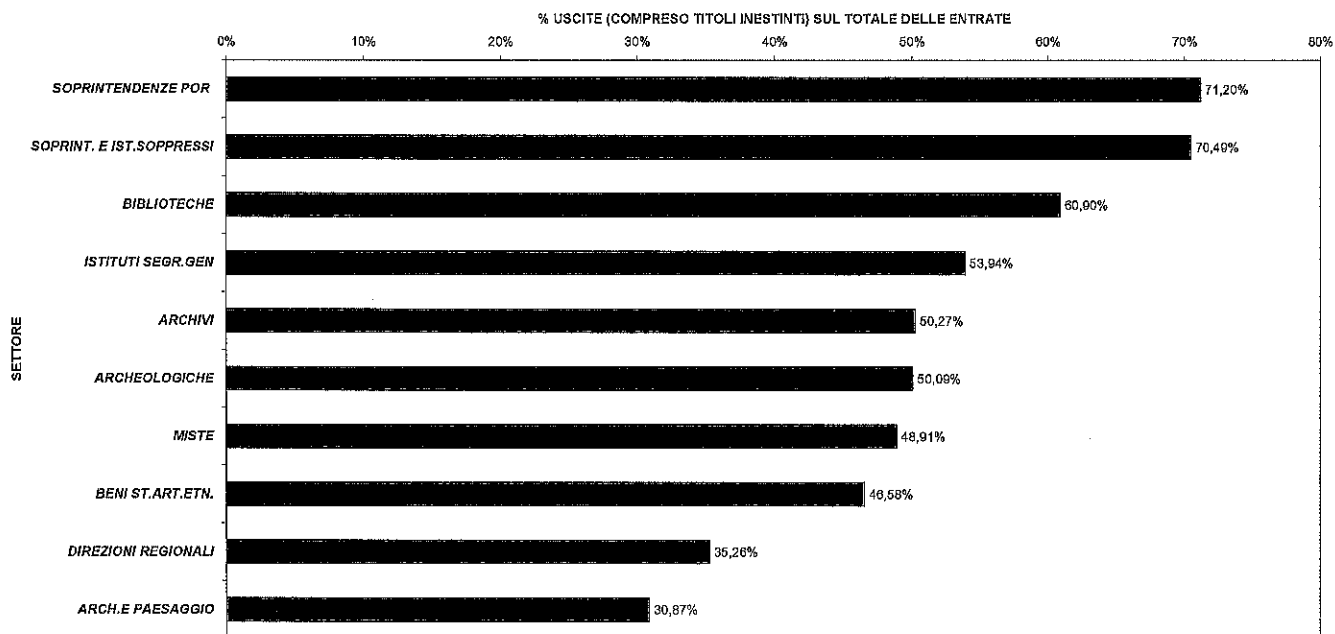


Nello schema grafico sottostante, viene infine evidenziata la rappresentazione delle uscite dei singoli settori, in termini di percentuale, alla data del 31 dicembre 2011, comprensive dei titoli inestinti:



Ministero per i Beni e le Attività Culturali

VI



Nelle tabelle presenti nell'allegato è possibile visualizzare l'analitica e particolareggiata lettura dei dati relativi alle contabilità speciali ed ai conti di tesoreria, di pertinenza di ciascun Istituto.

IL DIRETTORE GENERALE
(Dott. Mario Guarany)