



# Ministero per i Beni e le Attività Culturali

Direzione Generale per l'organizzazione, gli affari generali, l'innovazione, il bilancio ed il personale

Prot. N. 0024304

Roma 24 Giugno 2013

Circolare n. 239

CI 22.10.13/6

Ai Segretario Generale

Ai Direttori Generali

Ai Direttori Regionali per i beni culturali e paesaggistici

A tutti gli Istituti centrali e periferici

e p.c. All' Ufficio di Gabinetto dell'On.le Ministro

Ai Sottosegretari di Stato

All'Organismo Indipendente di Valutazione della performance

All' Ufficio Centrale del Bilancio

LORO SEDI

OGGETTO: Monitoraggio contabilità speciali e conti di tesoreria unica al 31 maggio 2013.

Il rilevamento dei dati al **31 maggio**, concernente le contabilità speciali intestate ai Funzionari Delegati dei diversi Centri di Responsabilità, evidenzia una disponibilità finanziaria, pari ad € **441.313.474,99** corrispondente al 83,85% del totale generale delle entrate, ammontanti ad € 526.321.426,60, comprensive del debito trasportato al 1 gennaio 2013 di € 463.908.325,96 e delle entrate affluite nei mesi di gennaio-maggio per complessivi € 62.413.100,64.



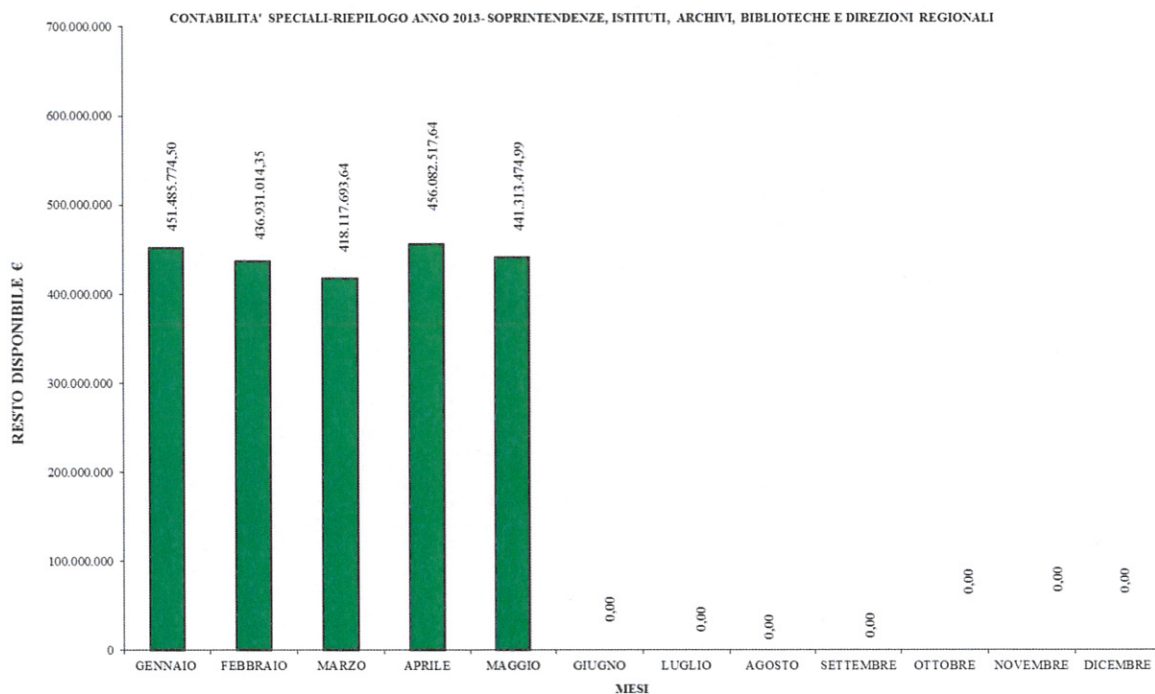
# Ministero per i Beni e le Attività Culturali

II

## RIEPILOGO GENERALE PER TIPOLOGIA DI ISTITUTO

ISTITUTI PERIFERICI	DEBITO TRASPORTATO AL 1° GENNAIO	ENTRATE	TOTALE ENTRATE 100%	USCITE	%	RESTO EFF.VO DI CASSA	TOT.TITOLI INESTINTI	%	RESTO DISPONIBILE	%
SEGRETARIATO GENERALE	1.591.718,14	0,00	<b>1.591.718,14</b>	168.120,23	10,56%	1.423.597,91	8.773,72	0,55%	<b>1.414.824,19</b>	88,89%
ARCHEOLOGICI	26.295.810,26	5.450.586,23	<b>31.746.396,49</b>	6.484.578,83	20,43%	25.261.817,66	250.378,06	0,79%	<b>25.011.439,60</b>	78,79%
BENI ARCH.E PAESAGGIO	64.013.185,81	2.191.720,84	<b>66.204.906,65</b>	9.543.584,11	14,42%	56.661.322,54	395.513,03	0,60%	<b>56.265.809,51</b>	84,99%
BENI ST.ART.ETN.	16.413.942,20	7.346,00	<b>16.421.288,20</b>	4.377.237,01	26,66%	12.044.051,19	110.025,87	0,67%	<b>11.934.025,32</b>	72,67%
MISTE	29.987.972,85	97.224,29	<b>30.085.197,14</b>	5.686.549,40	18,90%	24.398.647,74	218.237,87	0,73%	<b>24.180.409,87</b>	80,37%
SOPRINT. E IST.SOPPRESSI	76.923,38	0,00	<b>76.923,38</b>	4.593,50	5,97%	72.329,88	10.191,05	13,25%	<b>62.138,83</b>	80,78%
DIREZIONI REGIONALI	286.901.730,72	47.450.531,39	<b>334.352.262,11</b>	37.033.383,04	11,08%	297.318.879,07	3.627.826,34	1,09%	<b>293.691.052,73</b>	87,84%
SOPRINT. POR	4.774.270,87	6.353.755,02	<b>11.128.025,89</b>	6.263.631,57	56,29%	4.864.394,32	14.314,32	0,13%	<b>4.850.080,00</b>	43,58%
ARCHIVI	23.530.578,32	446.135,38	<b>23.976.713,70</b>	5.560.979,42	23,19%	18.415.734,28	1.096.818,07	4,57%	<b>17.318.916,21</b>	72,23%
BIBLIOTECHE	10.322.193,41	415.801,49	<b>10.737.994,90</b>	4.016.452,87	37,40%	6.721.542,03	136.763,30	1,27%	<b>6.584.778,73</b>	61,32%
<b>TOTALI</b>	<b>463.908.325,96</b>	<b>62.413.100,64</b>	<b>526.321.426,60</b>	<b>79.139.109,98</b>	<b>15,04%</b>	<b>447.182.316,62</b>	<b>5.868.841,63</b>	<b>1,12%</b>	<b>441.313.474,99</b>	<b>83,85%</b>

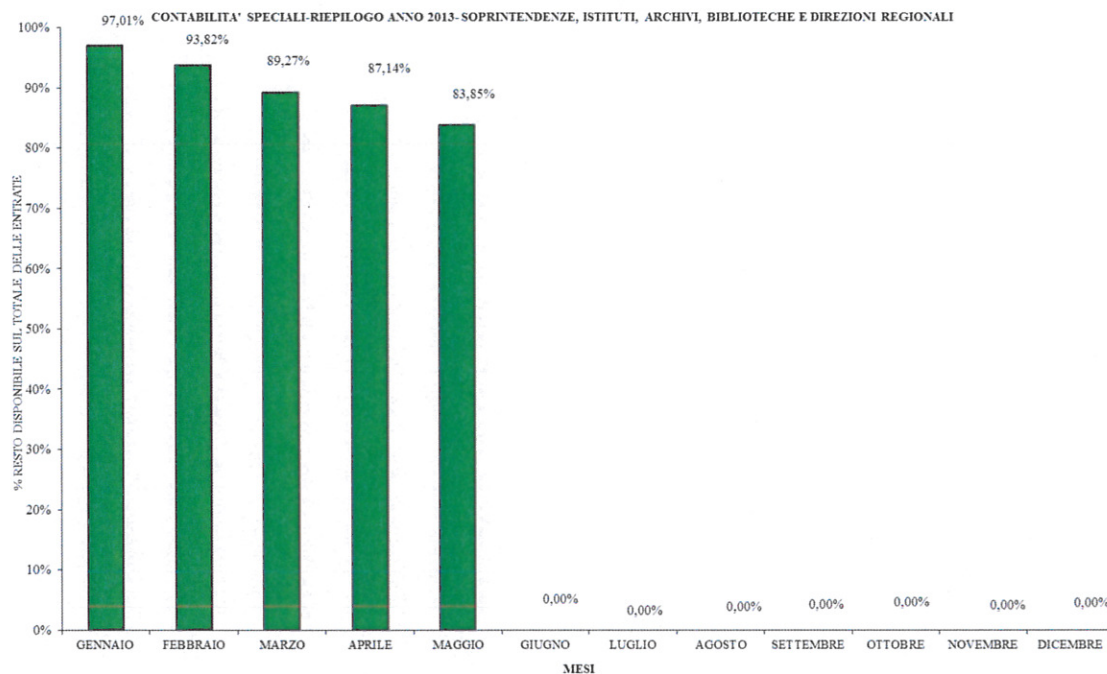
Il trend della cassa disponibile viene evidenziato sia in termini di percentuale, che di valore economico, nei seguenti grafici:





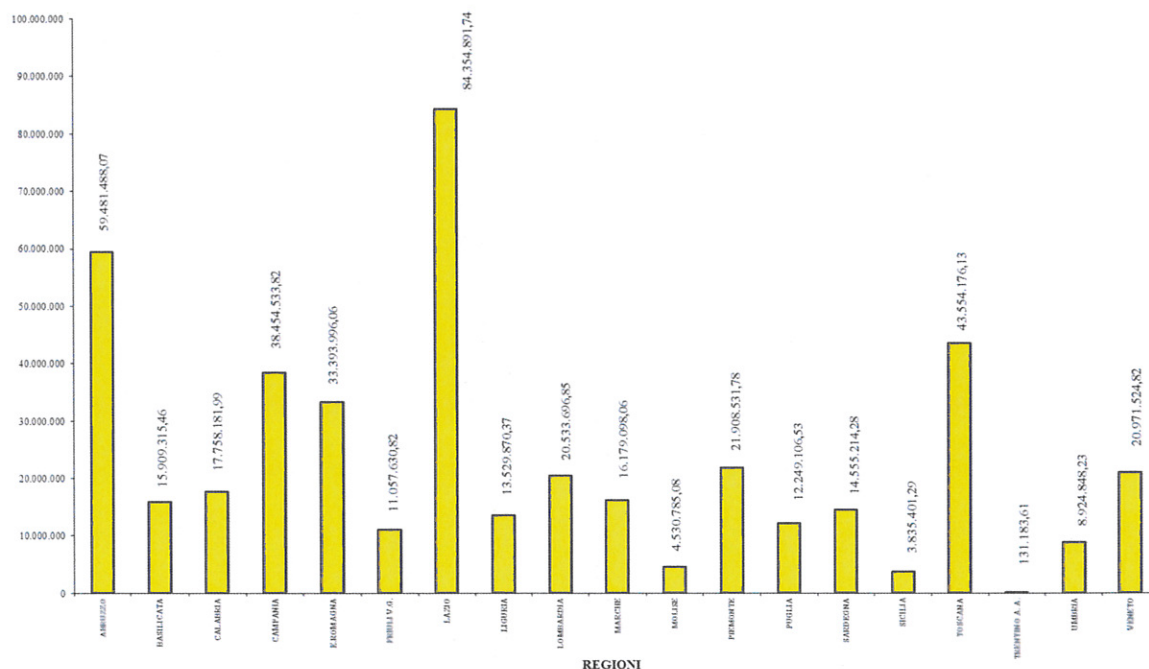
# Ministero per i Beni e le Attività Culturali

## III



Dalla rilevazione dei dati al 31 maggio 2013, si rappresenta il resto disponibile suddiviso per regioni e per aree territoriali (nord, centro e sud):

CONTABILITA' SPECIALI-MAGGIO 2013 SOPRINTENDENZE, ISTITUTI, ARCHIVI, BIBLIOTECHE E DIREZIONI REGIONALI



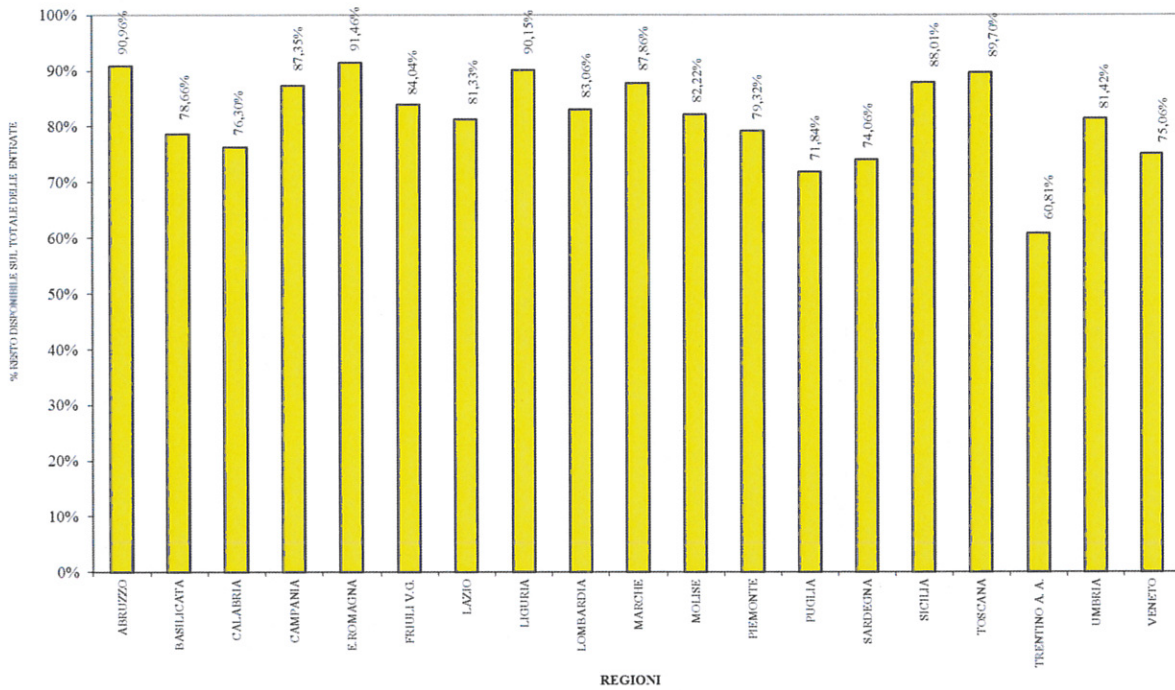




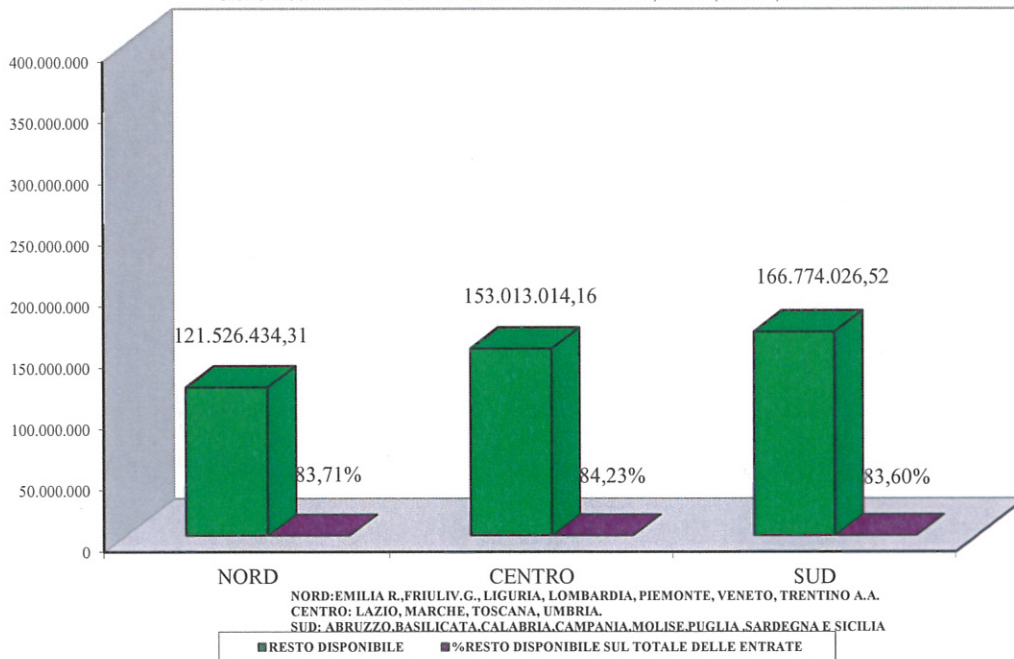
# Ministero per i Beni e le Attività Culturali

IV

CONTABILITA' SPECIALI-MAGGIO 2013 SOPRINTENZE, ISTITUTI, ARCHIVI, BIBLIOTECHE E DIREZIONI REGIONALI



GESTIONE CONTABILITA' SPECIALI-MAGGIO 2013 -SOPRINTENZE, ISTITUTI, ARCHIVI, BIBLIOTECHE E DIREZIONI REGIONALI



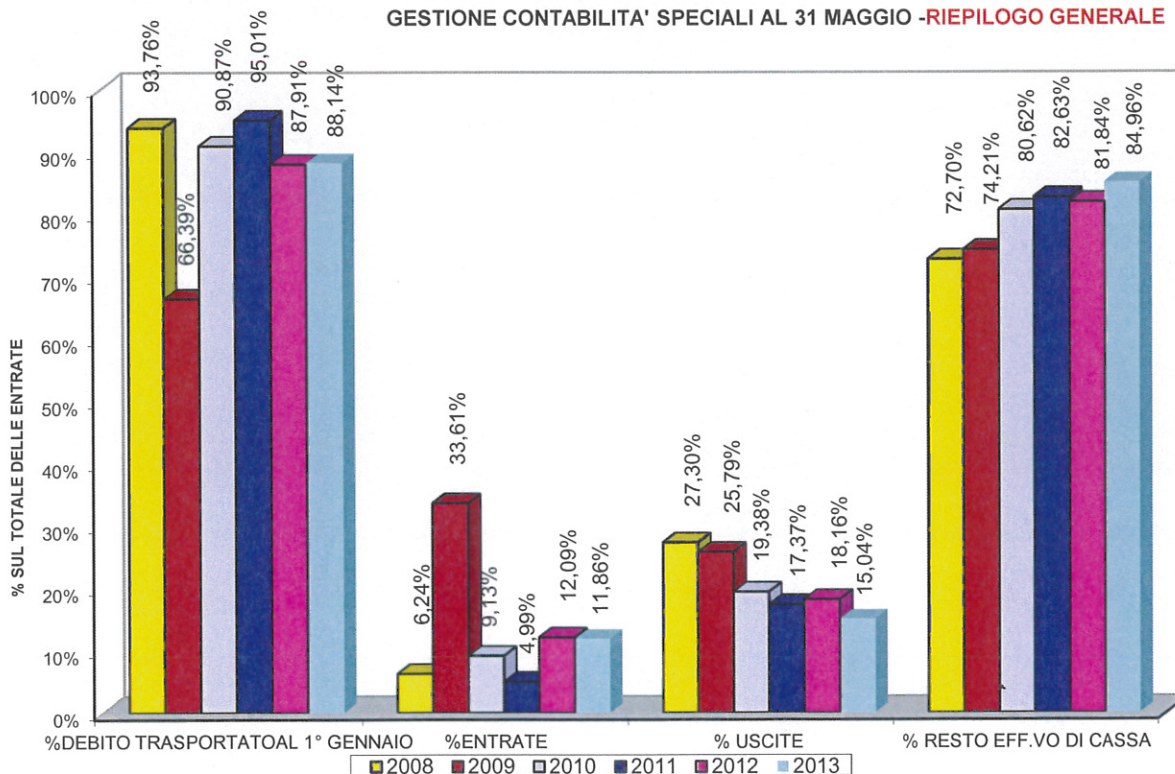
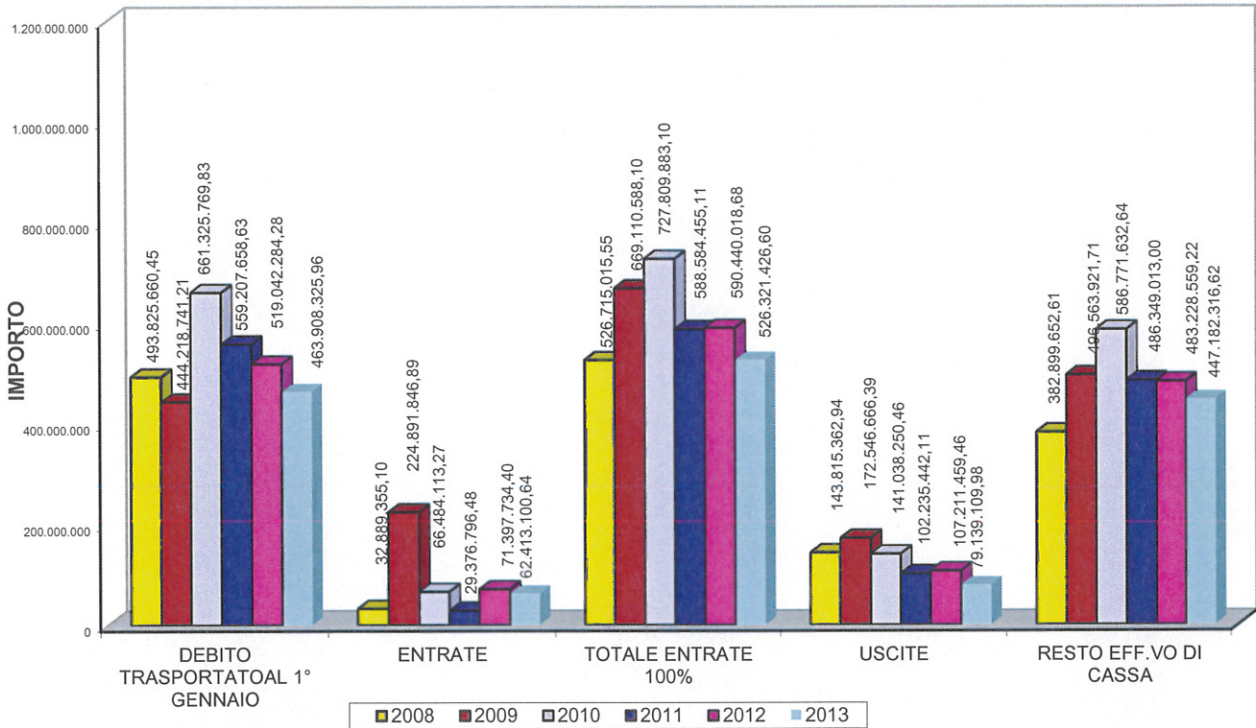
Con i successivi grafici, viene rappresentato il trend relativo ai dati riferiti agli anni dal 2008 al 2013 per tutti i settori Arti, Archivi, Biblioteche e Direzioni Regionali :



# Ministero per i Beni e le Attività Culturali

V

## GESTIONE CONTABILITA' SPECIALI AL 31 MAGGIO RIEPILOGO GENERALE



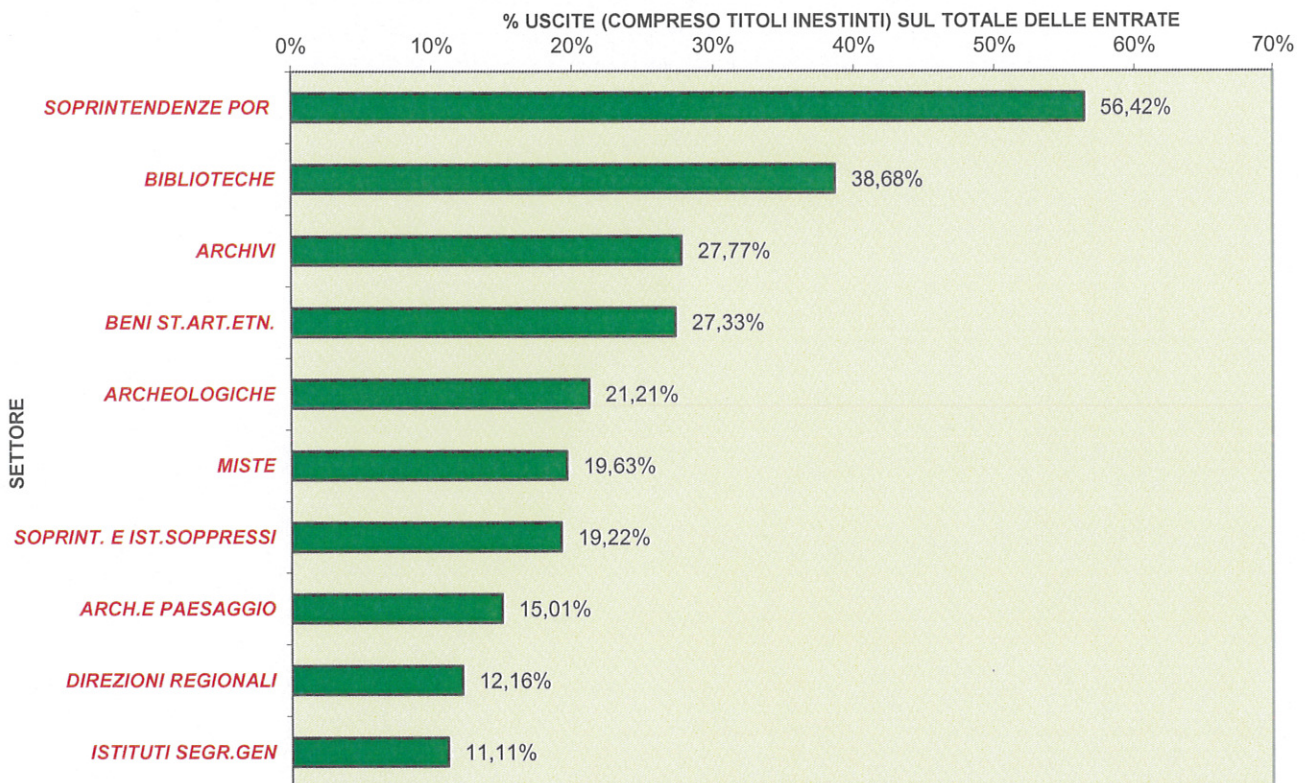




# Ministero per i Beni e le Attività Culturali

VI

Nello schema grafico sottostante, viene infine evidenziata la rappresentazione delle uscite dei singoli settori, in termini di percentuale, alla data del 31 maggio 2013, comprensive dei titoli inestinti:



Nelle tabelle presenti nell'allegato è possibile visualizzare l'analitica e particolareggiata lettura dei dati relativi alle contabilità speciali ed ai conti di tesoreria, di pertinenza di ciascun Istituto.

IL DIRETTORE GENERALE  
(Dott. Mario Guarany)