



# *Ministero dei beni e delle attività culturali e del turismo*

*Direzione Generale per l'organizzazione, gli affari generali, l'innovazione, il bilancio ed il personale*

**Prot. N. 40536**

**Roma 07 Novembre 2013**

**Circolare n. 412**

CI 22.10.13/6

Al Segretario Generale

Ai Direttori Generali

Ai Direttori Regionali per i beni culturali e paesaggistici

A tutti gli Istituti centrali e periferici

e p.c. All' Ufficio di Gabinetto dell'On.le Ministro

Ai Sottosegretari di Stato

All'Organismo Indipendente di Valutazione della performance

All' Ufficio Centrale del Bilancio

LORO SEDI

**OGGETTO:** Monitoraggio contabilità speciali e conti di tesoreria unica al 31 ottobre 2013.

Il rilevamento dei dati al **31 ottobre**, concernente le contabilità speciali intestate ai Funzionari Delegati dei diversi Centri di Responsabilità, evidenzia una disponibilità finanziaria, pari ad **€ 384.654.040,95** corrispondente al 65,53% del totale generale delle entrate, ammontanti ad € 586.965.042,82, comprensive del debito trasportato al 1 gennaio 2013 di € 463.908.325,96 e delle entrate affluite nei mesi di gennaio-ottobre per complessivi € 123.056.716,86.



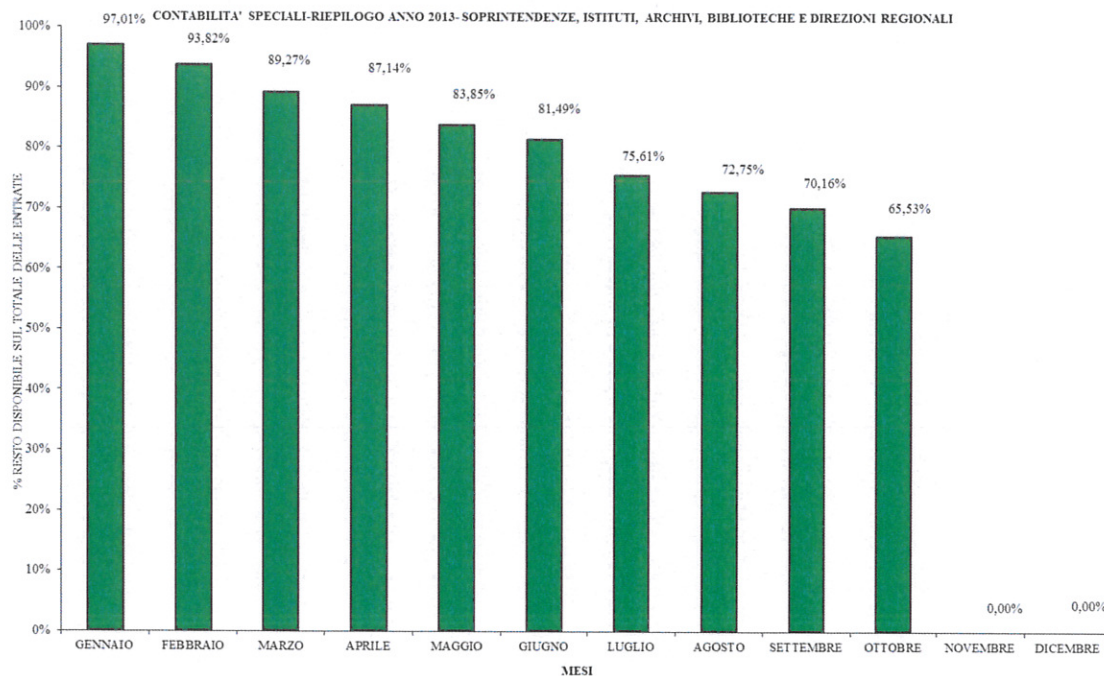
# Ministero dei beni e delle attività culturali e del turismo

II

## RIEPILOGO GENERALE PER TIPOLOGIA DI ISTITUTO

ISTITUTI PERIFERICI	DEBITO TRASPORTATO AL 1° GENNAIO	ENTRATE	TOTALE ENTRATE 100%	USCITE	%	RESTO EFF.VO DI CASSA	TOT.TITOLI INESTINTI	%	RESTO DISPONIBILE	%
SECRETARIATO GENERALE	1.591.718,14	1.422,00	<b>1.593.140,14</b>	442.167,26	27,75%	1.150.972,88	582,20	0,04%	<b>1.150.390,68</b>	72,21%
ARCHEOLOGICI	26.295.810,26	9.393.434,66	<b>35.689.244,92</b>	15.419.110,67	43,20%	20.270.134,25	247.321,66	0,69%	<b>20.022.812,59</b>	56,10%
BENI ARCHE PAESAGGIO	64.013.185,81	7.192.188,28	<b>71.205.374,09</b>	29.972.006,41	42,09%	41.233.367,68	353.087,26	0,50%	<b>40.880.280,42</b>	57,41%
BENI ST.ART.ETN.	16.413.942,20	2.607.564,36	<b>19.021.506,56</b>	9.719.205,74	51,10%	9.302.300,82	106.918,78	0,56%	<b>9.195.382,04</b>	48,34%
MISTE	29.987.972,85	2.211.648,28	<b>32.199.621,13</b>	10.422.549,59	32,37%	21.777.071,54	369.418,77	1,15%	<b>21.407.652,77</b>	66,48%
SOPRINT. E IST.SOPPRESSI	76.923,38	0,00	<b>76.923,38</b>	60.101,45	78,13%	16.821,93	10.191,05	13,25%	<b>6.630,88</b>	8,62%
DIREZIONI REGIONALI	286.901.730,72	77.873.189,88	<b>364.774.920,60</b>	99.540.130,73	27,29%	265.234.789,87	4.861.774,65	1,33%	<b>260.373.015,22</b>	71,38%
SOPRINT. POR	4.774.270,87	8.385.800,66	<b>13.160.071,53</b>	8.316.440,43	63,19%	4.843.631,10	780,00	0,01%	<b>4.842.851,10</b>	36,80%
ARCHIVI	23.530.578,32	8.498.996,00	<b>32.029.574,32</b>	11.312.550,83	35,32%	20.717.023,49	1.178.922,09	3,68%	<b>19.538.101,40</b>	61,00%
BIBLIOTECHE	10.322.193,41	6.892.472,74	<b>17.214.666,15</b>	9.712.458,68	56,42%	7.502.207,47	265.283,62	1,54%	<b>7.236.923,85</b>	42,04%
<b>TOTALI</b>	<b>463.908.325,96</b>	<b>123.056.716,86</b>	<b>586.965.042,82</b>	<b>194.916.721,79</b>	<b>33,21%</b>	<b>392.048.321,03</b>	<b>7.394.280,08</b>	<b>1,26%</b>	<b>384.654.040,95</b>	<b>65,53%</b>

Il trend della cassa disponibile viene evidenziato sia in termini di percentuale, che di valore economico, nei seguenti grafici:

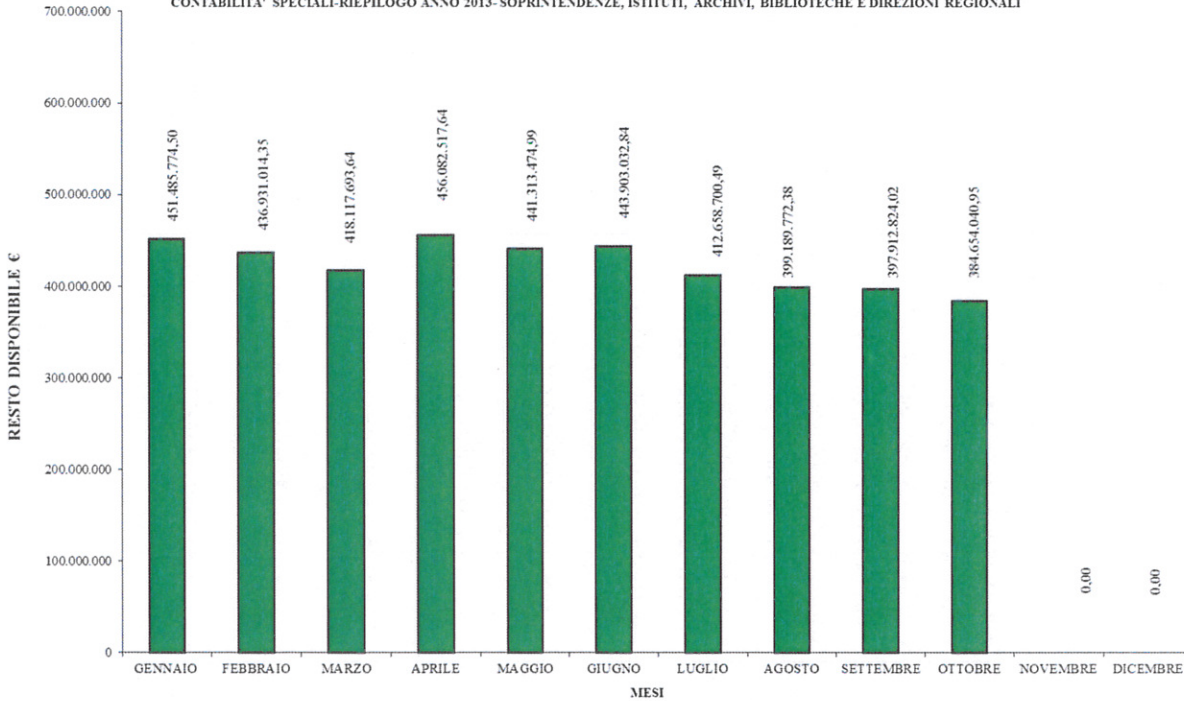




# Ministero dei beni e delle attività culturali e del turismo

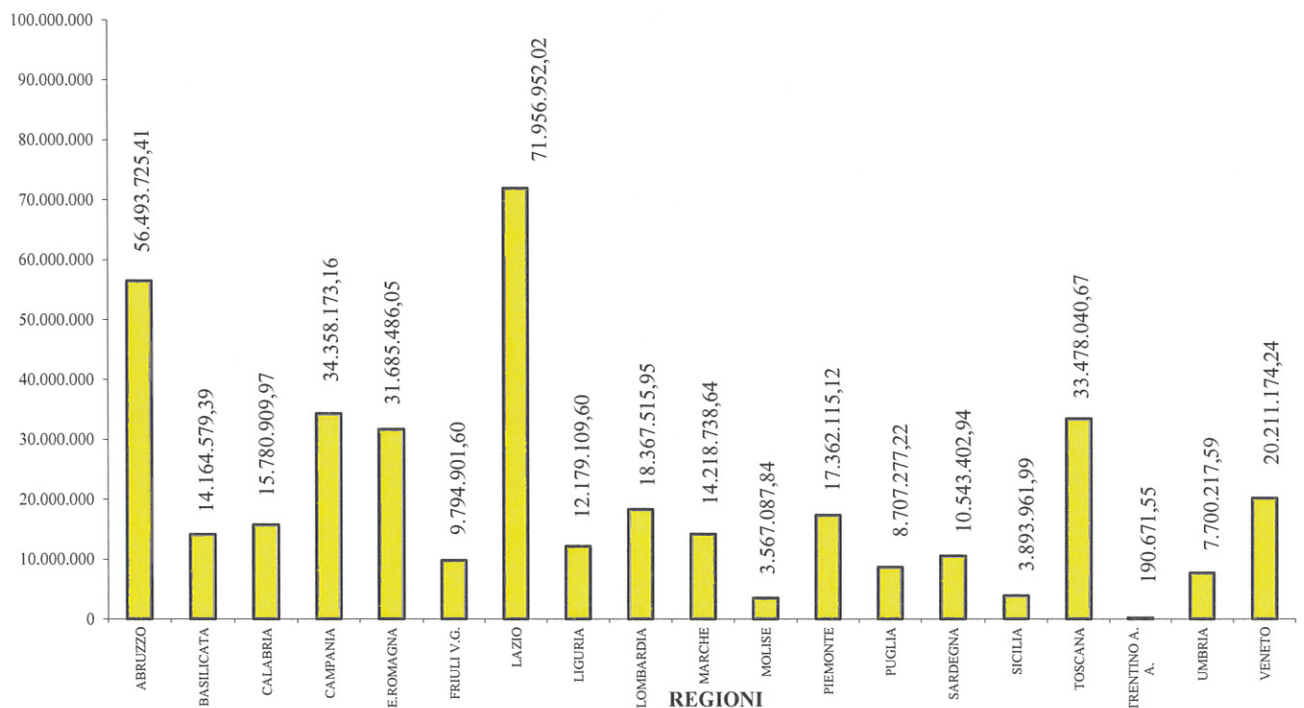
## III

CONTABILITA' SPECIALI-RIEPILOGO ANNO 2013- SOPRINTENZE, ISTITUTI, ARCHIVI, BIBLIOTECHE E DIREZIONI REGIONALI



Dalla rilevazione dei dati al 31 ottobre 2013, si rappresenta il resto disponibile suddiviso per regioni e per aree territoriali (nord, centro e sud):

CONTABILITA' SPECIALI-OTTOBRE 2013 SOPRINTENZE, ISTITUTI, ARCHIVI, BIBLIOTECHE E DIREZIONI REGIONALI



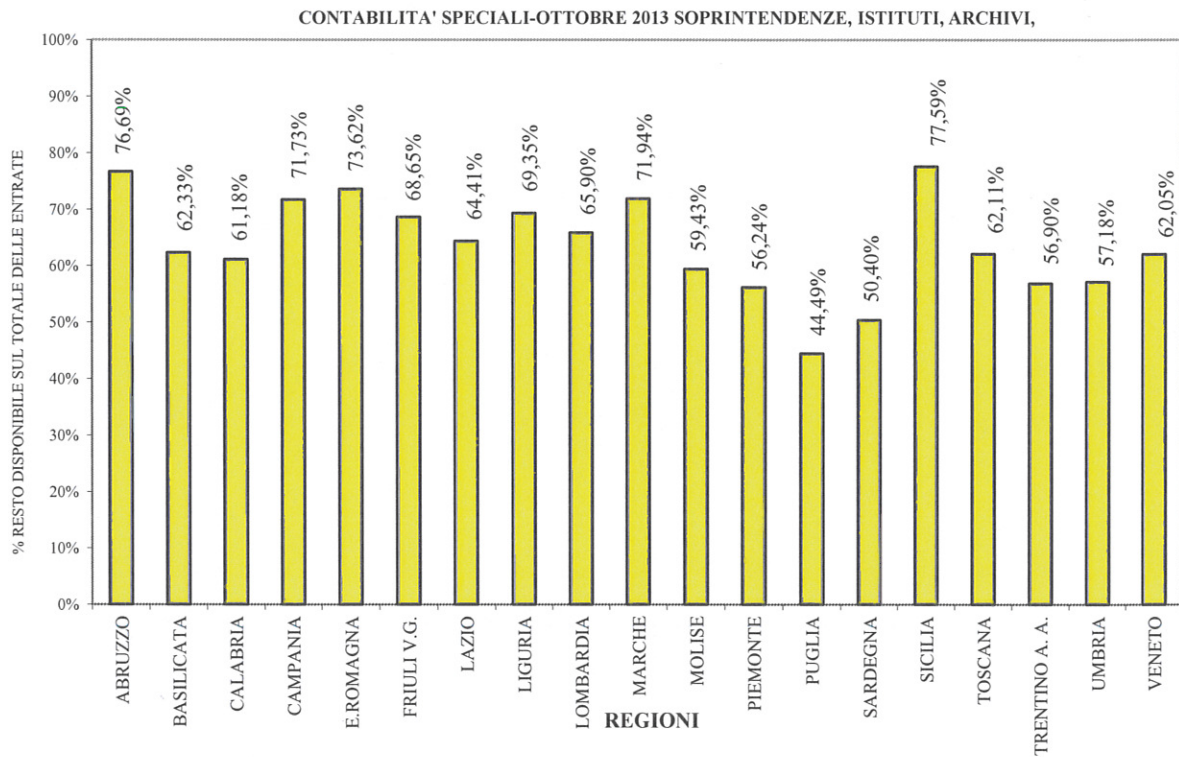
AB



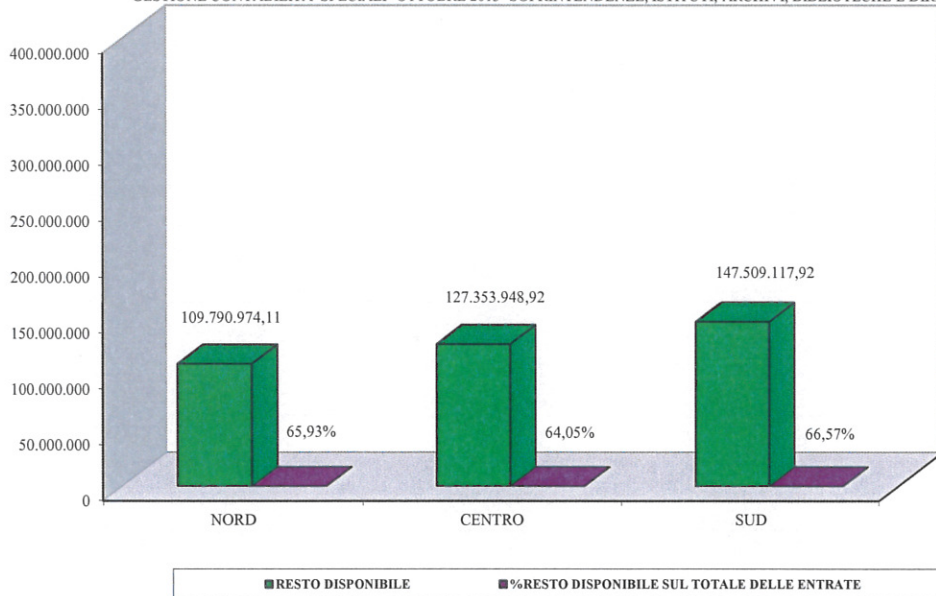


# Ministero dei beni e delle attività culturali e del turismo

IV



GESTIONE CONTABILITA' SPECIALI- OTTOBRE 2013 -SOPRINTENDENZE, ISTITUTI, ARCHIVI, BIBLIOTECHE E DIREZIONI REGIONALI



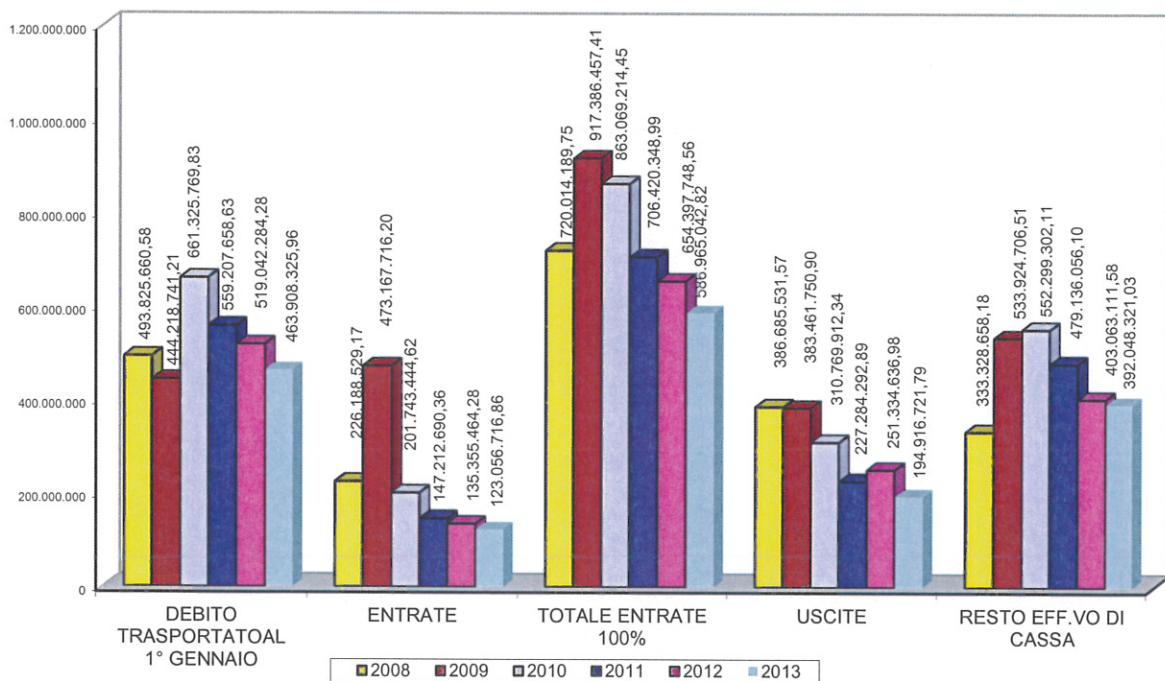
Con i successivi grafici, viene rappresentato il trend relativo ai dati riferiti agli anni dal 2008 al 2013 per tutti i settori Arti, Archivi, Biblioteche e Direzioni Regionali :



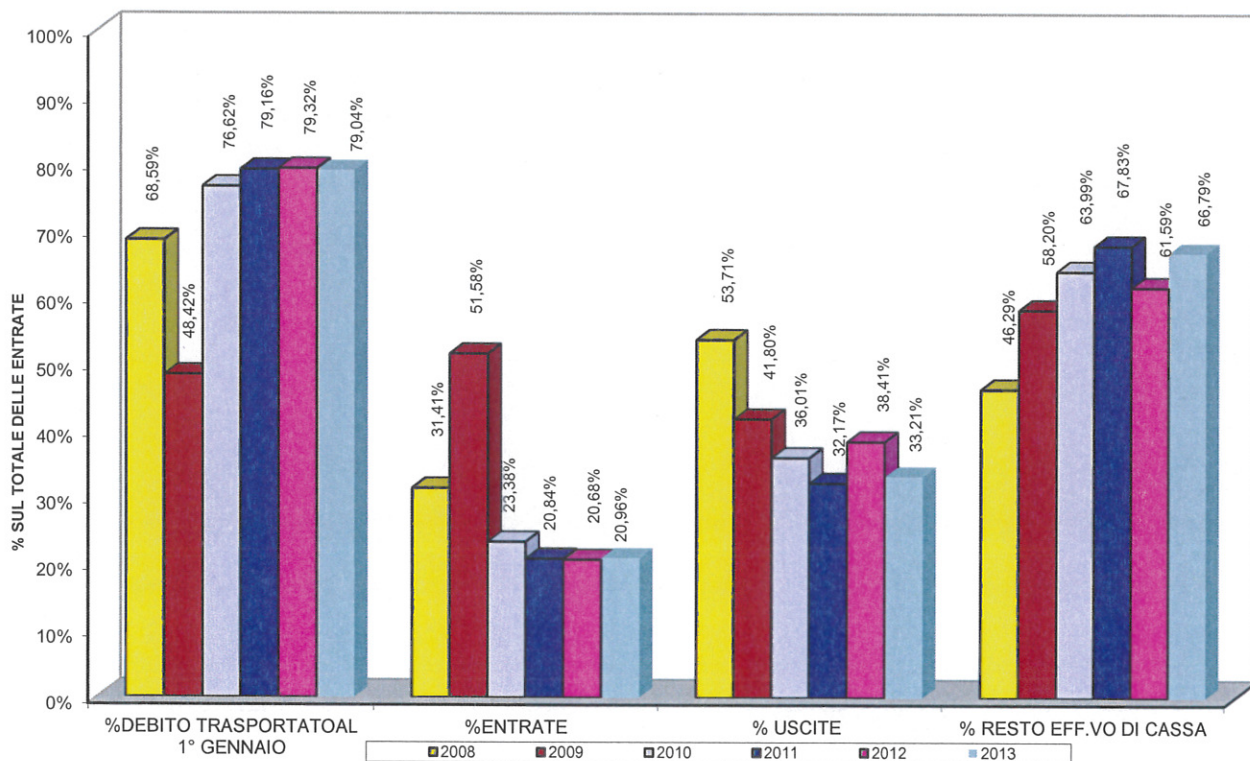
*Ministero dei beni e delle attività culturali e del turismo*

V

**GESTIONE CONTABILITA' SPECIALI AL 31 OTTOBRE RIEPILOGO GENERALE**



**GESTIONE CONTABILITA' SPECIALI AL 31 OTTOBRE-RIEPILOGO GENERALE**



8

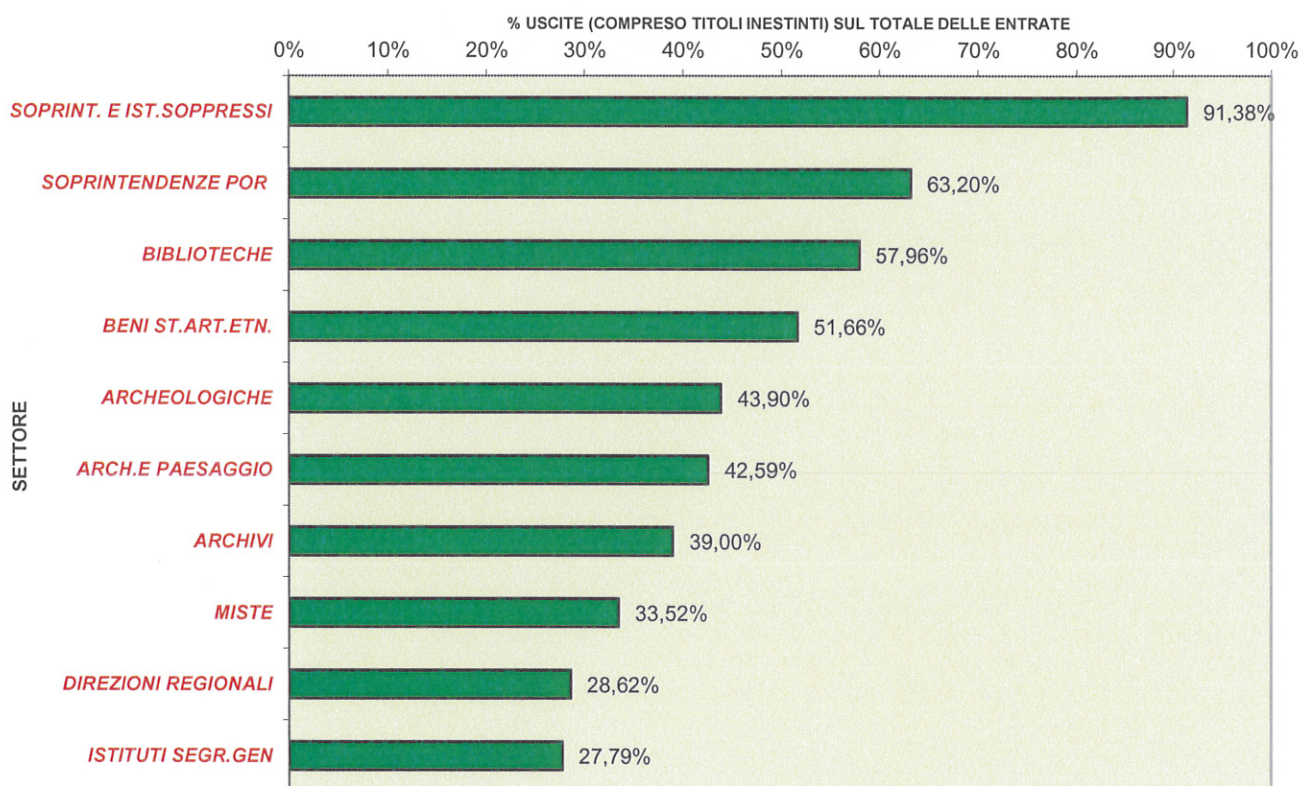




# Ministero dei beni e delle attività culturali e del turismo

VI

Nello schema grafico sottostante, viene infine evidenziata la rappresentazione delle uscite dei singoli settori, in termini di percentuale, alla data del 31 ottobre 2013, comprensive dei titoli inestinti:



Nelle tabelle presenti nell'allegato è possibile visualizzare l'analitica e particolareggiata lettura dei dati relativi alle contabilità speciali ed ai conti di tesoreria, di pertinenza di ciascun Istituto.

IL DIRETTORE GENERALE  
(Dott. Mario Guarany)