



Ministero per i Beni e le Attività Culturali

SEGRETERIATO GENERALE

Circolare n. 134

Prot. n. 67741
1001004.2

Roma, li 11-12-2001

Alle Direzioni Generali

SEDE

A tutti gli Istituti Centrali e Uffici
periferici

LORO SEDI

A tutti i Servizi del Segretariato
Generale

SEDE

Alle OO.SS. CGIL, CISL, UIL,

UNSA/SNABCA, RDB/CUB,

UGL/ANDCD, FAS-CISAL-FAS

LORO SEDI

**OGGETTO: TRASMISSIONE ACCORDO NAZIONALE DESTINATO A
COMPENSARE SITUAZIONI DI CARENZE DI ORGANICO PER L'ANNO 2000.**

Si trasmette, per opportuna conoscenza e norma, copia dell'accordo collettivo in oggetto,
sottoscritto in data 6.12.2001.

Si allega altresì l'elenco degli istituti che risultano in situazioni di carenza di organico.

IL SEGRETARIO GENERALE

(Carmelo Rocca)



Ministero per i Beni e le Attività Culturali

4

SECRETARIATO GENERALE

LE PARTI, visto l'Accordo "Produttività ed Efficienza" sottoscritto in data 13/04/2000 che destina un importo pari a L. 2.273.485.000 del F.U.A. 2000 a compensare situazioni di carenza di organico rispetto al personale in servizio che si riscontrano in alcuni uffici e istituti.

VISTO l'art.50 del C.C.I.M. sottoscritto in data 12/07/2001 che conferma la suindicata destinazione.

CONSIDERATO che è necessario determinare i criteri generali in relazione ai quali individuare il personale destinatario del compenso

CONCORDANO

di ripartire la suddetta somma fra tutti gli Istituti che risultano in situazioni di carenza di organico .


A ciascun Istituto verrà assegnato un budget calcolato moltiplicando una quota base di 861.816 (al lordo oneri sia a carico dipendente che amministrazione) per il numero delle unità carenti che risultano dal raffronto tra l'organico totale dell'istituto medesimo ed il personale in servizio effettivo alla data del 31 marzo 2000.

Il personale in servizio effettivo viene così individuato:





- Personale di ruolo;
- Addetti alla vigilanza "Giubilari";
- Assistenti tecnici museali in misura corrispondente alla prestazione del servizio (30% dell'orario ordinario).

I destinatari e la misura dei compensi saranno individuati in sede di contrattazione collettiva integrativa locale in relazione al maggior carico di lavoro determinato dalla carenza di organico.

Per l'Amministrazione


Roma, 6.12.2001

Per le OO.SS.

CISL 
CGIL 
UNSA 
UIL 

Istituto	Organico	in servizio	Carenza	Stanziamiento
SOVR.ARCHIV.DELLA LIGURIA (GENOVA)	11	9	2	1.723.632
SOVR.ARCHIV.DELLA LOMBARDIA (MILANO)	18	11	7	6.032.713
SOVR.ARCHIV.DELLA SICILIA (PALERMO)	22	19	3	2.585.448
SOVR.ARCHIV.DELLA TOSCANA (FIRENZE)	26	21	5	4.309.081
SOVR.ARCHIV.DELLE MARCHE (ANCONA)	15	14	1	861.816
SOVR.ARCHIV.DELL'EMILIA-ROMAGNA (BOLOGNA)	16	5	11	9.479.978
UFF.CENTR.PER I BENI ARCHIVISTICI	149	121	28	24.130.852
MUSEO NAZIONALE D'ARTE ORIENTALE (ROMA)	81	65	16	13.789.058
SOPR.ARCH.E PER I BENI A.A.A.S.MOLISE (CAMPOBASSO)	206	200	6	5.170.897
SOPR.ARCHEOLOG. DEL LAZIO (ROMA)	457	399	58	49.985.337
SOPR.ARCHEOLOG. DEL PIEMONTE (TORINO)	146	110	36	31.025.381
SOPR.ARCHEOLOG. DELLA BASILICATA (POTENZA)	419	373	46	39.643.543
ARCHIVIO CENTRALE DELLO STATO (ROMA)	175	163	12	10.341.794
ARCHIVIO DI STATO DI ALESSANDRIA	16	12	4	3.447.265
ARCHIVIO DI STATO DI ANCONA	19	17	2	1.723.632
ARCHIVIO DI STATO DI AREZZO	23	19	4	3.447.265
ARCHIVIO DI STATO DI ASTI	12	9	3	2.585.448
ARCHIVIO DI STATO DI BELLUNO	13	7	6	5.170.897
ARCHIVIO DI STATO DI BERGAMO	12	11	1	861.816
ARCHIVIO DI STATO DI BOLOGNA	58	49	9	7.756.345
ARCHIVIO DI STATO DI BOLZANO	12	7	5	4.309.081
ARCHIVIO DI STATO DI BRESCIA	17	13	4	3.447.265
ARCHIVIO DI STATO DI CAGLIARI	44	36	8	6.894.529
ARCHIVIO DI STATO DI CASERTA	28	22	6	5.170.897
ARCHIVIO DI STATO DI CATANIA	34	31	3	2.585.448
ARCHIVIO DI STATO DI CATANZARO	60	44	16	13.789.058
ARCHIVIO DI STATO DI CHIETI	15	14	1	861.816
ARCHIVIO DI STATO DI COMO	14	11	3	2.585.448
ARCHIVIO DI STATO DI CREMONA	13	11	2	1.723.632
ARCHIVIO DI STATO DI CUNEO	12	11	1	861.816
ARCHIVIO DI STATO DI ENNA	19	12	7	6.032.713
ARCHIVIO DI STATO DI FERRARA	11	10	1	861.816
ARCHIVIO DI STATO DI FIRENZE	107	87	20	17.236.323
ARCHIVIO DI STATO DI FORLI'	15	11	4	3.447.265
ARCHIVIO DI STATO DI GENOVA	48	31	17	14.650.875
ARCHIVIO DI STATO DI GORIZIA	13	10	3	2.585.448
ARCHIVIO DI STATO DI LA SPEZIA	11	9	2	1.723.632

ARCHIVIO DI STATO DI L'AQUILA	38	36	2	1.723.632
ARCHIVIO DI STATO DI LIVORNO	25	18	7	6.032.713
ARCHIVIO DI STATO DI LUCCA	41	31	10	8.618.161
ARCHIVIO DI STATO DI MACERATA	19	16	3	2.585.448
ARCHIVIO DI STATO DI MANTOVA	28	19	9	7.756.345
ARCHIVIO DI STATO DI MATERA	31	30	1	861.816
ARCHIVIO DI STATO DI MESSINA	20	18	2	1.723.632
ARCHIVIO DI STATO DI MILANO	71	53	18	15.512.691
ARCHIVIO DI STATO DI MODENA	34	27	7	6.032.713
ARCHIVIO DI STATO DI NAPOLI	123	96	27	23.269.036
ARCHIVIO DI STATO DI NOVARA	19	11	8	6.894.529
ARCHIVIO DI STATO DI NUORO	12	6	6	5.170.897
ARCHIVIO DI STATO DI ORISTANO	14	9	5	4.309.081
ARCHIVIO DI STATO DI PADOVA	29	24	5	4.309.081
ARCHIVIO DI STATO DI PALERMO	110	92	18	15.512.691
ARCHIVIO DI STATO DI PARMA	33	25	8	6.894.529
ARCHIVIO DI STATO DI PAVIA	14	11	3	2.585.448
ARCHIVIO DI STATO DI PESARO	19	16	3	2.585.448
ARCHIVIO DI STATO DI PESCARA	28	26	2	1.723.632
ARCHIVIO DI STATO DI PIACENZA	15	11	4	3.447.265
ARCHIVIO DI STATO DI PISA	25	20	5	4.309.081
ARCHIVIO DI STATO DI PISTOIA	19	17	2	1.723.632
ARCHIVIO DI STATO DI PORDENONE	11	10	1	861.816
ARCHIVIO DI STATO DI POTENZA	29	25	4	3.447.265
ARCHIVIO DI STATO DI RAVENNA	16	14	2	1.723.632
ARCHIVIO DI STATO DI REGGIO EMILIA	11	9	2	1.723.632
ARCHIVIO DI STATO DI RIETI	24	20	4	3.447.265
ARCHIVIO DI STATO DI ROMA	94	78	16	13.789.058
ARCHIVIO DI STATO DI ROVIGO	13	12	1	861.816
ARCHIVIO DI STATO DI SASSARI	20	17	3	2.585.448
ARCHIVIO DI STATO DI SIENA	31	25	6	5.170.897
ARCHIVIO DI STATO DI SONDRIO	12	7	5	4.309.081
ARCHIVIO DI STATO DI TERAMO	48	44	4	3.447.265
ARCHIVIO DI STATO DI TERNI	29	27	2	1.723.632
ARCHIVIO DI STATO DI TORINO	85	63	22	18.959.955
ARCHIVIO DI STATO DI TRAPANI	23	22	1	861.816
ARCHIVIO DI STATO DI TREVISO	18	16	2	1.723.632
ARCHIVIO DI STATO DI TRIESTE	28	23	5	4.309.081
ARCHIVIO DI STATO DI UDINE	14	13	1	861.816
ARCHIVIO DI STATO DI VARESE	15	14	1	861.816

ARCHIVIO DI STATO DI VENEZIA	85	59	26	22.407.220
ARCHIVIO DI STATO DI VERCELLI	17	11	6	5.170.897
ARCHIVIO DI STATO DI VERONA	21	16	5	4.309.081
ARCHIVIO DI STATO DI VITERBO	21	19	2	1.723.632
CENTRO DI FOTORIPROD., LEGAT. E REST. (ROMA)	91	67	24	20.683.588
SOVR.ARCHIV.DEL FRIULI-VEN.GIULIA (TRIESTE)	11	9	2	1.723.632
SOVR.ARCHIV.DEL LAZIO (ROMA)	32	22	10	8.618.161
SOVR.ARCHIV.DEL PIEMONTE E VALLE D'AOSTA (TORINO)	18	13	5	4.309.081
SOVR.ARCHIV.DEL TRENTINO ALTO ADIGE (TRENTO)	7	4	3	2.585.448
SOVR.ARCHIV.DEL VENETO (VENEZIA)	13	7	6	5.170.897
SOVR.ARCHIV.DELLA BASILICATA (POTENZA)	13	8	5	4.309.081
SOVR.ARCHIV.DELLA CALABRIA (REGGIO CALABRIA)	27	23	4	3.447.265
SOPR.ARCHEOLOG. DELLA CALABRIA (REGGIO CALABRIA)	594	496	98	84.457.983
SOPR.ARCHEOLOG. DELLA LIGURIA (GENOVA)	126	102	24	20.683.588
SOPR.ARCHEOLOG. DELLA LOMBARDIA (MILANO)	142	133	9	7.756.345
SOPR.ARCHEOLOG. DELLA PUGLIA (TARANTO)	441	358	83	71.530.740
SOPR.ARCHEOLOG. DELLA TOSCANA (FIRENZE)	387	321	66	56.879.866
SOPR.ARCHEOLOG. DELL'ABRUZZO (CHIETI)	171	162	9	7.756.345
SOPR.ARCHEOLOG. DELLE MARCHE (ANCONA)	188	173	15	12.927.242
SOPR.ARCHEOLOG. DELL'EMILIA-ROMAGNA (BOLOGNA)	146	132	14	12.065.426
SOPR.ARCHEOLOG. DI OSTIA	174	161	13	11.203.610
SOPR.ARCHEOLOG. DI POMPEI	770	716	54	46.538.072
SOPR.ARCHEOLOG. DI ROMA	626	608	18	15.512.691
SOPR.ARCHEOLOG. PER L'ETRURIA MERIDIONALE (ROMA)	468	424	44	37.919.911
SOPR.ARCHEOLOG. PROV. CA E OR (CAGLIARI)	175	158	17	14.650.875
SOPR.ARCHEOLOG. PROV. NA E CE (NAPOLI)	949	890	59	50.847.153
SOPR.ARCHEOLOG. PROV. SA, AV E BN (SALERNO)	496	471	25	21.545.404
SOPR.BENI A. A. A. E S. DELLA PUGLIA (BARI)	288	234	54	46.538.072
SOPR.SPECIALE MUSEO ANTICHITA' EGIZIE DI TORINO	100	92	8	6.894.529
SOPR.SPECIALE MUSEO PREISTOR. ED ETNOGRAF. (ROMA)	90	82	8	6.894.529
UFF.CENTR.PER I BENI A.A.A.A. E S.	376	305	71	61.188.947
MUSEO NAZIONALE DI CASTEL S. ANGELO (ROMA)	104	82	22	18.959.955
SOPR.ARCH.E PER I BENI A.A.A.S FRI.VEN.GIULIA (TS)	243	229	14	12.065.426

SOPR.BENI A. A. A.E S. DELL'UMBRIA (PERUGIA)	245	233	12	10.341.794
SOPR.BENI A.A.A.E S. PROV. PI,LI,LU E MS (PISA)	240	207	33	28.439.933
SOPR.BENI AMB.E ARCHIT. DEL LAZIO (ROMA)	276	269	7	6.032.713
SOPR.BENI AMB.E ARCHIT. DEL PIEMONTE (TORINO)	172	171	1	861.816
SOPR.BENI AMB.E ARCHIT. DELLA LIGURIA (GENOVA)	116	99	17	14.650.875
SOPR.BENI AMB.E ARCHIT. DI NAPOLI E PROVINCIA	334	311	23	19.821.771
SOPR.BENI AMB.E ARCHIT. DI ROMA	137	122	15	12.927.242
SOPR.BENI AMB.E ARCHIT. PROV. BL,PD E TV (VENEZIA)	83	81	2	1.723.632
SOPR.BENI AMB.E ARCHIT. PROV. BS,CR E MN (BRESCIA)	68	60	8	6.894.529
SOPR.BENI AMB.E ARCHIT. PROV. FE,FO E RA (RAVENNA)	142	134	8	6.894.529
SOPR.BENI AMB.E ARCHIT. PROV. FI E PT (FIRENZE)	246	226	20	17.236.323
SOPR.BENI AMB.E ARCHIT. PROV. GR E SI (SIENA)	52	42	10	8.618.161
SOPR.BENI AMB.E ARCHIT. PROV. MI,BG,CO,PV,SO,VA (MILANO)	89	82	7	6.032.713
SOPR.BENI AMB.E ARCHIT. PROV. RO,VI E VR (VERONA)	64	49	15	12.927.242
UFF.CENTR.PER I BENI AMB.LI E PAES.CI	95	85	10	8.618.161
BIBL.DEL POPOLO DI TRIESTE	36	29	7	6.032.713
BIBL.DELL'IST.NAZ.DI ARCH.E ST.DELL'ARTE (ROMA)	85	78	7	6.032.713
BIBL.DI STORIA MODERNA E CONTEMPORANEA (ROMA)	77	70	7	6.032.713
BIBL.ESTENSE E UNIVERSITARIA (MODENA)	80	66	14	12.065.426
BIBL.MARUCELLIANA (FIRENZE)	73	64	9	7.756.345
BIBL.MEDICA STATALE (ROMA)	28	18	10	8.618.161
BIBL.NAZIONALE (COSENZA)	98	82	16	13.789.058
BIBL.NAZIONALE BRAIDENSE (MILANO)	123	107	16	13.789.058
BIBL.NAZIONALE CENTRALE (FIRENZE)	333	275	58	49.985.337
BIBL.NAZIONALE CENTRALE (ROMA)	391	329	62	53.432.601
BIBL.NAZIONALE DI POTENZA	118	72	46	39.643.543
BIBL.NAZIONALE MARCIANA (VENEZIA)	114	102	12	10.341.794
BIBL.NAZIONALE 'SAGARRIGA VISCONTI VOLPI' (BARI)	123	100	23	19.821.771
BIBL.NAZIONALE UNIVERSITARIA DI TORINO	139	106	33	28.439.933
BIBL.NAZIONALE 'VITTORIO EMANUELE III' (NAPOLI)	363	333	30	25.854.484
BIBL.PALATINA (PARMA)	62	51	11	9.479.978
BIBL.RICCARDIANA (FIRENZE)	20	16	4	3.447.265
BIBL.STATALE 'A. BALDINI' DI ROMA	40	28	12	10.341.794
BIBL.STATALE DI CREMONA	48	37	11	9.479.978

BIBL.STATALE DI LUCCA	35	32	3	2.585.448
BIBL.STATALE ISONTINA (GORIZIA)	31	29	2	1.723.632
BIBL.UNIVERSITARIA ALESSANDRINA (ROMA)	117	97	20	17.236.323
BIBL.UNIVERSITARIA DI BOLOGNA	81	60	21	18.098.139
BIBL.UNIVERSITARIA DI CAGLIARI	83	71	12	10.341.794
BIBL.UNIVERSITARIA DI GENOVA	80	68	12	10.341.794
BIBL.UNIVERSITARIA DI NAPOLI	91	71	20	17.236.323
BIBL.UNIVERSITARIA DI PADOVA	66	58	8	6.894.529
BIBL.UNIVERSITARIA DI PISA	58	57	1	861.816
BIBL.UNIVERSITARIA DI SASSARI	46	42	4	3.447.265
BIBL.VALLICELLIANA (ROMA)	46	28	18	15.512.691
DISCOTECA DI STATO (ROMA)	48	40	8	6.894.529
IST.CENTR.PER IL CAT.UNICO BIB.IT.E INF.BIB.(ROMA)	90	73	17	14.650.875
IST.CENTR.PER LA PATOLOGIA DEL LIBRO (ROMA)	83	64	19	16.374.507
IST.NAZIONALE PER LA GRAFICA (ROMA)	126	115	11	9.479.978
MUSEO NAZIONALE DELLE ARTI E TRADIZ. POP. (ROMA)	87	69	18	15.512.691
OPIFICIO DELLE PIETRE DURE (FIRENZE)	160	135	25	21.545.404
SOPR.BENI A. A. A.E S. DI AREZZO	115	106	9	7.756.345
SOPR.BENI ART.E STOR. DEL LAZIO (ROMA)	418	363	55	47.399.888
SOPR.BENI ART.E STOR. DEL PIEMONTE (TORINO)	181	147	34	29.301.749
SOPR.BENI ART.E STOR. DEL VENETO (VENEZIA)	74	64	10	8.618.161
SOPR.BENI ART.E STOR. DELLA BASILICATA (MATERA)	105	98	7	6.032.713
SOPR.BENI ART.E STOR. DELLA LIGURIA (GENOVA)	115	81	34	29.301.749
SOPR.BENI ART.E STOR. DI VENEZIA	201	199	2	1.723.632
SOPR.BENI ART.E STOR. PROV. BS,CR E MN (MANTOVA)	152	147	5	4.309.081
SOPR.BENI ART.E STOR. PROV. FI E PT (FIRENZE)	696	670	26	22.407.220
SOPR.BENI ART.E STOR. PROV. GR E SI (SIENA)	104	94	10	8.618.161
SOPR.BENI ART.E STOR. PROV. MI,BG,CO,PV,SO,VA (MILANO)	205	196	9	7.756.345
SOPR.BENI ART.E STOR. PROV. MO E RE (MODENA)	79	65	14	12.065.426
SOPR.BENI ART.E STOR. PROV. PC E PR (PARMA)	70	61	9	7.756.345
SOPR.SPECIALE GALLERIA NAZ.ARTE MOD.E CONT. (ROMA)	191	165	26	22.407.220
CONSIGLIO NAZIONALE	11	10	1	861.816
UFF.DI STATISTICA	10	7	3	2.585.448
DIR.GEN.PER GLI AA.GG.AMM.VI E DEL PERSONALE	460	367	93	80.148.902
IST.CENTR.PER IL CATALOGO E LA DOCUM. (ROMA)	129	105	24	20.683.588

Istituti_sotto_organico

IST.CENTR.PER IL RESTAURO (ROMA)	249	200	49	42.228.991
TOTALE	20.668	18.030	2.638	2.273.470.993

Quota unitaria : Lire 861.816,1486

2273471000

861816,1486